


**SISTEMA CONTABLE 2023**  
**ESTADO DE SITUACIÓN FINANCIERA**  
**AL 30 DE JUNIO DEL 2023**  
 (Cifras en Pesos)

Concepto	2023	2022	Concepto	2023	2022
<b>ACTIVO</b>			<b>PASIVO</b>		
<i>Activo Circulante</i>			<i>Pasivo Circulante</i>		
Efectivo y Equivalentes	7,962,380.32	9,624,664.53	Cuentas por Pagar a Corto Plazo	5,445,994.00	8,105,526.76
Derechos a Recibir Efectivo o Equivalentes	1,161,465.23	0.00	Documentos por Pagar a Corto Plazo	0.00	0.00
Derechos a Recibir Bienes o Servicios	0.00	0.00	Porción a Corto Plazo de la Deuda Pública a Largo Plazo	0.00	0.00
Inventarios	0.00	0.00	Títulos y Valores a Corto Plazo	0.00	0.00
Almacenes	0.00	0.00	Pasivos Diferidos a Corto Plazo	0.00	0.00
Estimación por Pérdida o Deterioro de Activos Circulantes	0.00	0.00	Fondos y Bienes de Terceros en Garantía y/o Administración a Corto Plazo	0.00	0.00
Otros Activos Circulantes	0.00	0.00	Provisiones a Corto Plazo	0.00	0.00
			Otros Pasivos a Corto Plazo	0.00	0.00
<b>Total de Activos Circulantes</b>	<b>9,123,845.55</b>	<b>9,624,664.53</b>	<b>Total de Pasivos Circulantes</b>	<b>5,445,994.00</b>	<b>8,105,526.76</b>
<i>Activo No Circulante</i>			<i>Pasivo No Circulante</i>		
Inversiones Financieras a Largo Plazo	0.00	0.00	Cuentas por Pagar a Largo Plazo	0.00	0.00
Derechos a Recibir Efectivo o Equivalentes a Largo Plazo	5,415,999.47	5,417,097.39	Documentos por Pagar a Largo Plazo	0.00	0.00
Bienes Inmuebles, Infraestructura y Construcciones en Proceso	0.00	0.00	Deuda Pública a Largo Plazo	0.00	0.00
Bienes Muebles	16,901,222.45	16,838,041.00	Pasivos Diferidos a Largo Plazo	90,457,214.22	90,456,662.22
Activos Intangibles	628,209.40	628,209.40	Fondos y Bienes de Terceros en Garantía y/o Administración a Largo Plazo	0.00	0.00
Depreciación, Deterioro y Amortización Acumulada de Bienes	0.00	0.00	Provisiones a Largo Plazo	0.00	0.00
Activos Diferidos	79,236,743.92	80,367,187.74			
Estimación por Pérdida o Deterioro de Activos no Circulantes	0.00	0.00			
Otros Activos no Circulantes	0.00	0.00			
<b>Total de Activos No Circulantes</b>	<b>102,182,175.24</b>	<b>103,250,535.53</b>	<b>Total de Pasivos No Circulantes</b>	<b>90,457,214.22</b>	<b>90,456,662.22</b>
			<b>Total del Pasivo</b>	<b>95,903,208.22</b>	<b>98,562,188.98</b>
<b>Total del Activo</b>	<b>111,306,020.79</b>	<b>112,875,200.06</b>			
			<b>HACIENDA PÚBLICA / PATRIMONIO</b>		
			<i>Hacienda Pública/Patrimonio Contribuido</i>		
			Aportaciones	0.00	0.00
			Donaciones de Capital	0.00	0.00
			Actualización de la Hacienda Pública/Patrimonio	0.00	0.00
			<i>Hacienda Pública/Patrimonio Generado</i>		
			Resultados del Ejercicio (Ahorro/Desahorro)	15,402,812.57	14,313,011.08
			Resultados de Ejercicios Anteriores	3,392,633.92	3,004,393.23
			Revalúos	12,010,178.65	11,308,617.85
			Reservas	0.00	0.00
			Rectificaciones de Resultados de Ejercicios Anteriores	0.00	0.00
			<i>Exceso o Insuficiencia en la Actualización de la Hacienda Pública/Patrimonio</i>		
			Resultado por Posición Monetaria	0.00	0.00
			Resultado por Tenencia de Activos no Monetarios	0.00	0.00
			<b>Total Hacienda Pública/Patrimonio</b>	<b>15,402,812.57</b>	<b>14,313,011.08</b>
			<b>Total del Pasivo y Hacienda Pública/Patrimonio</b>	<b>111,306,020.79</b>	<b>112,875,200.06</b>


 Dip. Aaron Yamil Melgar Bravo

Presidente de la Junta de Coordinación Política


 Dr. Francisco Chacón Sánchez

Secretario de Servicios Administrativos

"Bajo protesta de decir verdad declaramos que los Estados Financieros y sus notas, son razonablemente correctos y son responsabilidad del emisor".

**SISTEMA CONTABLE 2023**  
**ESTADO DE SITUACIÓN FINANCIERA**  
**AL 30 DE JUNIO DEL 2023**  
(Cifras en Pesos)

Concepto	2023	2022	Concepto	2023	2022
<b>ACTIVO</b>			<b>PASIVO</b>		
<b>Activo Circulante</b>			<b>Pasivo Circulante</b>		
<b>Efectivo y Equivalentes</b>	<b>7,962,380.32</b>	<b>9,624,664.53</b>	<b>Cuentas por Pagar a Corto Plazo</b>	<b>5,445,994.00</b>	<b>8,105,526.76</b>
Efectivo	0.00	0.00	Servicios Personales por Pagar a Corto Plazo	0.01	2,007,731.53
Bancos/Tesorería	0.00	0.00	Proveedores por Pagar a Corto Plazo	2,666,727.57	374,310.45
Bancos/Dependencias y Otros	4,069,324.79	867,687.63	Contratistas por Obras Públicas por Pagar a Corto Plazo	0.00	0.00
Inversiones Temporales (Hasta 3 Meses)	0.00	0.00	Participaciones y Aportaciones por Pagar a Corto Plazo	0.00	0.00
Fondos con Afectación Específica	3,873,055.52	8,736,976.89	Transferencias Otorgadas por Pagar a Corto Plazo	10,750.00	0.00
Depósitos de Fondos de Terceros en Garantía y/o Administración	20,000.01	20,000.01	Intereses, Comisiones y Otros Gastos de la Deuda Pública por Pagar a Corto Plazo	0.00	0.00
Otros Efectivos y Equivalentes	0.00	0.00	Retenciones y Contribuciones por Pagar a Corto Plazo	2,759,780.39	5,719,891.59
<b>Derechos a Recibir Efectivo o Equivalentes</b>	<b>1,161,465.23</b>	<b>0.00</b>	Devoluciones de la Ley de Ingresos por Pagar a Corto Plazo	0.00	0.00
Inversiones Financieras de Corto Plazo	0.00	0.00	Otras Cuentas por Pagar a Corto Plazo	8,736.03	3,593.19
Cuentas por Cobrar a Corto Plazo	0.00	0.00	<b>Documentos por Pagar a Corto Plazo</b>	<b>0.00</b>	<b>0.00</b>
Deudores Diversos por Cobrar a Corto Plazo	1,161,465.23	0.00	Documentos Comerciales por Pagar a Corto Plazo	0.00	0.00
Ingresos por Recuperar a Corto Plazo	0.00	0.00	Documentos con Contratistas por Obras Públicas por Pagar a Corto Plazo	0.00	0.00
Deudores por Anticipos de la Tesorería a Corto Plazo	0.00	0.00	Otros Documentos por Pagar a Corto Plazo	0.00	0.00
Préstamos Otorgados a Corto Plazo	0.00	0.00	<b>Porción a Corto Plazo de la Deuda Pública a Largo Plazo</b>	<b>0.00</b>	<b>0.00</b>
Otros Derechos a Recibir Efectivo o Equivalentes a Corto Plazo	0.00	0.00	Porción a Corto Plazo de la Deuda Pública Interna	0.00	0.00
<b>Derechos a Recibir Bienes o Servicios</b>	<b>0.00</b>	<b>0.00</b>	Porción a Corto Plazo de la Deuda Pública Externa	0.00	0.00
Anticipos a Proveedores por Adquisición de Bienes y Prestación de Servicios a Corto Plazo	0.00	0.00	Porción a Corto Plazo de Arrendamiento Financiero	0.00	0.00
Anticipo a Proveedores por Adquisición de Bienes Inmuebles y Muebles a Corto Plazo	0.00	0.00	<b>Títulos y Valores a Corto Plazo</b>	<b>0.00</b>	<b>0.00</b>
Anticipo a Proveedores por Adquisición de Bienes Intangibles a Corto Plazo	0.00	0.00	Títulos y Valores de la Deuda Pública Interna a Corto Plazo	0.00	0.00
Anticipo a Contratistas por Obras Públicas a Corto Plazo	0.00	0.00	Títulos y Valores de la Deuda Pública Externa a Corto Plazo	0.00	0.00
Otros Derechos a Recibir Bienes o Servicios a Corto Plazo	0.00	0.00	<b>Pasivos Diferidos a Corto Plazo</b>	<b>0.00</b>	<b>0.00</b>
<b>Inventarios</b>	<b>0.00</b>	<b>0.00</b>	Ingresos Cobrados por Adelantado a Corto Plazo	0.00	0.00
Inventario de Mercancías para Venta	0.00	0.00	Intereses Cobrados por Adelantado a Corto Plazo	0.00	0.00
Inventario de Mercancías Terminadas	0.00	0.00	Otros Pasivos Diferidos a Corto Plazo	0.00	0.00
Inventario de Mercancías en Proceso de Elaboración	0.00	0.00	<b>Fondos y Bienes de Terceros en Garantía y/o Administración a Corto Plazo</b>	<b>0.00</b>	<b>0.00</b>
Inventario de Materias Primas, Materiales y Suministros para Producción	0.00	0.00	Fondos en Garantía a Corto Plazo	0.00	0.00
Bienes en Tránsito	0.00	0.00	Fondos en Administración a Corto Plazo	0.00	0.00
<b>Almacenes</b>	<b>0.00</b>	<b>0.00</b>	Fondos Contingentes a Corto Plazo	0.00	0.00
Almacén de Materiales y Suministros de Consumo	0.00	0.00	Fondos de Fideicomisos, Mandatos y Contratos Análogos a Corto Plazo	0.00	0.00
<b>Estimación por Pérdida o Deterioro de Activos Circulantes</b>	<b>0.00</b>	<b>0.00</b>	Otros Fondos de Terceros en Garantía y/o Administración a Corto Plazo	0.00	0.00
Estimaciones para Cuentas Incobrables por Derechos a Recibir Efectivo o Equivalentes	0.00	0.00	Valores y Bienes en Garantía a Corto Plazo	0.00	0.00
Estimación por Deterioro de Inventarios	0.00	0.00	<b>Provisiones a Corto Plazo</b>	<b>0.00</b>	<b>0.00</b>
<b>Otros Activos Circulantes</b>	<b>0.00</b>	<b>0.00</b>	Provisión para Demandas y Juicios a Corto Plazo	0.00	0.00
Valores en Garantía	0.00	0.00	Provisión para Contingencias a Corto Plazo	0.00	0.00
Bienes en Garantía (excluye depósitos de fondos)	0.00	0.00	Otras Provisiones a Corto Plazo	0.00	0.00
Bienes Derivados de Embargos, Decomisos, Aseguramientos y Dación en Pago	0.00	0.00	<b>Otros Pasivos a Corto Plazo</b>	<b>0.00</b>	<b>0.00</b>
Adquisición con Fondos de Terceros	0.00	0.00	Ingresos por Clasificar	0.00	0.00
<b>Total de Activos Circulantes</b>	<b>9,123,845.55</b>	<b>9,624,664.53</b>	Recaudación por Participar	0.00	0.00
<b>Activo No Circulante</b>			Otros Pasivos Circulantes	0.00	0.00
<b>Inversiones Financieras a Largo Plazo</b>	<b>0.00</b>	<b>0.00</b>	<b>Total de Pasivos Circulantes</b>	<b>5,445,994.00</b>	<b>8,105,526.76</b>
Inversiones a Largo Plazo	0.00	0.00	<b>Pasivo No Circulante</b>		
Títulos y Valores a Largo Plazo	0.00	0.00	<b>Cuentas por Pagar a Largo Plazo</b>	<b>0.00</b>	<b>0.00</b>
Fideicomisos, Mandatos y Contratos Análogos	0.00	0.00	Proveedores por Pagar a Largo Plazo	0.00	0.00
Participaciones y Aportaciones de Capital	0.00	0.00	Contratistas por Obras Públicas por Pagar a Largo Plazo	0.00	0.00
<b>Derechos a Recibir Efectivo o Equivalentes a Largo Plazo</b>	<b>5,415,999.47</b>	<b>5,417,087.39</b>	<b>Documentos por Pagar a Largo Plazo</b>	<b>0.00</b>	<b>0.00</b>
Documentos por Cobrar a Largo Plazo	0.00	1,942.99	Documentos Comerciales por Pagar a Largo Plazo	0.00	0.00
Deudores Diversos a Largo Plazo	5,415,999.47	5,415,154.40	Documentos con Contratistas por Obras Públicas por Pagar a Largo Plazo	0.00	0.00
Ingresos por Recuperar a Largo Plazo	0.00	0.00	Otros Documentos por Pagar a Largo Plazo	0.00	0.00
Préstamos Otorgados a Largo Plazo	0.00	0.00	<b>Deuda Pública a Largo Plazo</b>	<b>0.00</b>	<b>0.00</b>
Otros Derechos a Recibir Efectivo o Equivalentes a Largo Plazo	0.00	0.00	Títulos y Valores de la Deuda Pública Interna a Largo Plazo	0.00	0.00
<b>Bienes Inmuebles, Infraestructura y Construcciones en Proceso</b>	<b>0.00</b>	<b>0.00</b>	Títulos y Valores de la Deuda Pública Externa a Largo Plazo	0.00	0.00
Terrenos	0.00	0.00	Préstamos de la Deuda Pública Interna por Pagar a Largo Plazo	0.00	0.00
Viviendas	0.00	0.00	Préstamos de la Deuda Pública Externa por Pagar a Largo Plazo	0.00	0.00
Edificios no Habitacionales	0.00	0.00	Arrendamiento Financiero por Pagar a Largo Plazo	0.00	0.00
Infraestructura	0.00	0.00	<b>Pasivos Diferidos a Largo Plazo</b>	<b>90,457,214.22</b>	<b>90,456,662.22</b>
Construcciones en Proceso en Bienes de Dominio Público	0.00	0.00	Créditos Diferidos a Largo Plazo	0.00	0.00
Construcciones en Proceso en Bienes Propios	0.00	0.00	Intereses Cobrados por Adelantado a Largo Plazo	0.00	0.00
Otros Bienes Inmuebles	0.00	0.00	Otros Pasivos Diferidos a Largo Plazo	90,457,214.22	90,456,662.22
<b>Bienes Muebles</b>	<b>16,901,222.45</b>	<b>16,838,041.00</b>	<b>Fondos y Bienes de Terceros en Garantía y/o Administración a Largo Plazo</b>	<b>0.00</b>	<b>0.00</b>
Mobiliario y Equipo de Administración	8,389,812.09	8,326,630.64	Fondos en Garantía a Largo Plazo	0.00	0.00
Mobiliario y Equipo Educativo y Recreativo	374,848.74	374,848.74	Fondos en Administración a Largo Plazo	0.00	0.00
Equipo e Instrumental Médico y de Laboratorio	0.00	0.00	Fondos Contingentes a Largo Plazo	0.00	0.00
Vehículos y Equipo de Transporte	567,725.99	567,725.99	Fondos de Fideicomisos, Mandatos y Contratos Análogos a Largo Plazo	0.00	0.00
Equipo de Defensa y Seguridad	12,736.80	12,736.80	Otros Fondos de Terceros en Garantía y/o Administración a Largo Plazo	0.00	0.00
Maquinaria, Otros Equipos y Herramientas	5,965,823.93	5,965,823.93	Valores y Bienes en Garantía a Largo Plazo	0.00	0.00
Colecciones, Obras de Arte y Objetos Valiosos	1,590,274.90	1,590,274.90	<b>Provisiones a Largo Plazo</b>	<b>0.00</b>	<b>0.00</b>
Activos Biológicos	0.00	0.00	Provisión para Demandas y Juicios a Largo Plazo	0.00	0.00
<b>Activos Intangibles</b>	<b>628,209.40</b>	<b>628,209.40</b>	Provisión para Pensiones a Largo Plazo	0.00	0.00
Software	594,393.00	594,393.00	Provisión para Contingencias a Largo Plazo	0.00	0.00
Patentes, Marcas y Derechos	0.00	0.00	Otras Provisiones a Largo Plazo	0.00	0.00
Concesiones y Franquicias	0.00	0.00	<b>Total de Pasivos No Circulantes</b>	<b>90,457,214.22</b>	<b>90,456,662.22</b>
Licencias	33,816.40	33,816.40	<b>Total del Pasivo</b>	<b>95,903,208.22</b>	<b>98,562,188.98</b>
Otros Activos Intangibles	0.00	0.00			



**SISTEMA CONTABLE 2023**  
**ESTADO DE SITUACIÓN FINANCIERA**  
**AL 30 DE JUNIO DEL 2023**  
 (Cifras en Pesos)

Concepto	2023	2022	Concepto	2023	2022
<b>Depreciación, Deterioro y Amortización Acumulada de Bienes</b>	<b>0.00</b>	<b>0.00</b>	<b>HACIENDA PÚBLICA / PATRIMONIO</b>		
Depreciación Acumulada de Bienes Inmuebles	0.00	0.00	Hacienda Pública/Patrimonio Contribuido	0.00	0.00
Depreciación Acumulada de Infraestructura	0.00	0.00	Aportaciones	0.00	0.00
Depreciación Acumulada de Bienes Muebles	0.00	0.00	Aportaciones	0.00	0.00
Deterioro Acumulado de Bienes	0.00	0.00	Donaciones de Capital	0.00	0.00
Amortización Acumulada de Activos Intangibles	0.00	0.00	Donaciones de Capital	0.00	0.00
<b>Activos Diferidos</b>	<b>79,236,743.92</b>	<b>80,367,187.74</b>	Actualización de la Hacienda Pública/Patrimonio	0.00	0.00
Estudios, Formulación y Evaluación de Proyectos	0.00	0.00	Actualización de la Hacienda Pública/Patrimonio	0.00	0.00
Derechos sobre Bienes en Régimen de Arrendamiento Financiero	0.00	0.00	<b>Hacienda Pública/Patrimonio Generado</b>	<b>15,402,812.57</b>	<b>14,313,011.08</b>
Gastos Pagados por Adelantado a Largo Plazo	0.00	0.00	Resultados del Ejercicio (Ahorro/Desahorro)	3,392,633.92	3,004,393.23
Anticipos a Largo Plazo	1,903,598.47	1,903,598.47	Resultados del Ejercicio (Ahorro/Desahorro)	3,392,633.92	3,004,393.23
Beneficios al Retiro de Empleados Pagados por Adelantado	0.00	0.00	<b>Resultados de Ejercicios Anteriores</b>	<b>12,010,178.65</b>	<b>11,308,617.85</b>
Otros Activos Diferidos	77,333,145.45	78,463,589.27	Resultados de Ejercicios Anteriores	12,010,178.65	11,308,617.85
<b>Estimación por Pérdida o Deterioro de Activos no Circulantes</b>	<b>0.00</b>	<b>0.00</b>	<b>Revalúos</b>	<b>0.00</b>	<b>0.00</b>
Estimaciones por Pérdida de Cuentas Incobrables de Documentos por Cobrar a Largo Plazo	0.00	0.00	Revalúo de Bienes Inmuebles	0.00	0.00
Estimaciones por Pérdida de Cuentas Incobrables de Deudores Diversos por Cobrar a Largo Plazo	0.00	0.00	Revalúo de Bienes Muebles	0.00	0.00
Estimaciones por Pérdida de Cuentas Incobrables de Ingresos por Cobrar a Largo Plazo	0.00	0.00	Revalúo de Bienes Intangibles	0.00	0.00
Estimaciones por Pérdida de Cuentas Incobrables de Préstamos Otorgados a Largo Plazo	0.00	0.00	Otros Revalúos	0.00	0.00
Estimaciones por Pérdida de Otras Cuentas Incobrables a Largo Plazo	0.00	0.00	<b>Reservas</b>	<b>0.00</b>	<b>0.00</b>
<b>Otros Activos no Circulantes</b>	<b>0.00</b>	<b>0.00</b>	Reservas de Patrimonio	0.00	0.00
Bienes en Concesión	0.00	0.00	Reservas Territoriales	0.00	0.00
Bienes en Arrendamiento Financiero	0.00	0.00	Reservas por Contingencias	0.00	0.00
Bienes en Comodato	0.00	0.00	<b>Rectificaciones de Resultados de Ejercicios Anteriores</b>	<b>0.00</b>	<b>0.00</b>
<b>Total de Activos No Circulantes</b>	<b>102,182,175.24</b>	<b>103,250,535.53</b>	Cambios en Políticas Contables	0.00	0.00
<b>Total del Activo</b>	<b>111,306,020.79</b>	<b>112,875,200.06</b>	Cambios por Errores Contables	0.00	0.00
			<b>Exceso o Insuficiencia en la Actualización de la Hacienda Pública/Patrimonio</b>	<b>0.00</b>	<b>0.00</b>
			Resultado por Posición Monetaria	0.00	0.00
			Resultado por Posición Monetaria	0.00	0.00
			<b>Resultado por Tenencia de Activos no Monetarios</b>	<b>0.00</b>	<b>0.00</b>
			Resultado por Tenencia de Activos No Monetarios	0.00	0.00
			<b>Total Hacienda Pública/Patrimonio</b>	<b>15,402,812.57</b>	<b>14,313,011.08</b>
			<b>Total del Pasivo y Hacienda Pública/Patrimonio</b>	<b>111,306,020.79</b>	<b>112,875,200.06</b>



Dip. Aaron Yamil Meigar Bravo  
 Presidente de la Junta de Coordinación Política



Dr. Francisco Chacón Sánchez  
 Secretario de Servicios Administrativos


"Bajo protesta de decir verdad declaramos que los Estados Financieros y sus notas, son razonablemente correctos y son responsabilidad del emisor".

**SISTEMA CONTABLE 2023**  
**ESTADO DE ACTIVIDADES**  
**DEL 1o. DE ENERO AL 30 DE JUNIO DE 2023**  
**(Cifras en Pesos)**

Concepto	2023	2022
<b>INGRESOS Y OTROS BENEFICIOS</b>		
<b>Ingresos de la Gestión</b>	<b>0.00</b>	<b>0.00</b>
Impuestos	0.00	0.00
Cuotas y Aportaciones de Seguridad Social	0.00	0.00
Contribuciones de Mejoras	0.00	0.00
Derechos	0.00	0.00
Productos	0.00	0.00
Aprovechamientos	0.00	0.00
Ingresos por Venta de Bienes y Prestación de Servicios	0.00	0.00
<b>Participaciones, Aportaciones, Convenios, Incentivos Derivados de la Colaboración Fiscal, Fondos Distintos de Aportaciones, Transferencias, Asignaciones, Subsidios y Subvenciones, y Pensiones y Jubilaciones</b>	<b>129,649,709.35</b>	<b>294,537,917.44</b>
Participaciones, Aportaciones, Convenios, Incentivos Derivados de la Colaboración Fiscal y Fondos Distintos de Aportaciones	0.00	0.00
Transferencias, Asignaciones, Subsidios y Subvenciones, y Pensiones y Jubilaciones	129,649,709.35	294,537,917.44
<b>Otros Ingresos y Beneficios</b>	<b>2.00</b>	<b>3.95</b>
Ingresos Financieros	0.00	0.00
Incremento por Variación de Inventarios	0.00	0.00
Disminución del Exceso de Estimaciones por Pérdida o Deterioro u Obsolescencia	0.00	0.00
Disminución del Exceso de Provisiones	0.00	0.00
Otros Ingresos y Beneficios Varios	2.00	3.95
<b>Total de Ingresos y Otros Beneficios</b>	<b>129,649,711.35</b>	<b>294,537,921.39</b>
<b>GASTOS Y OTRAS PÉRDIDAS</b>		
<b>Gastos de Funcionamiento</b>	<b>125,713,374.48</b>	<b>283,473,619.20</b>
Servicios Personales	84,508,314.70	202,650,290.82
Materiales y Suministros	20,592,187.10	38,434,143.03
Servicios Generales	20,612,872.68	42,389,185.35
<b>Transferencias, Asignaciones, Subsidios y Otras Ayudas</b>	<b>526,698.27</b>	<b>8,014,595.05</b>
Transferencias Internas y Asignaciones al Sector Público	0.00	0.00
Transferencias al Resto del Sector Público	0.00	0.00
Subsidios y Subvenciones	0.00	6,171,595.05
Ayudas Sociales	526,698.27	1,843,000.00
Pensionamientos y Jubilaciones	0.00	0.00
Transferencias a Fideicomisos, Mandatos y Contratos Análogos	0.00	0.00
Transferencias a la Seguridad Social	0.00	0.00
Donativos	0.00	0.00
Transferencias al Exterior	0.00	0.00
<b>Participaciones y Aportaciones</b>	<b>0.00</b>	<b>0.00</b>
Participaciones	0.00	0.00
Aportaciones	0.00	0.00
Convenios	0.00	0.00
<b>Intereses, Comisiones y Otros Gastos de la Deuda Pública</b>	<b>0.00</b>	<b>0.00</b>
Intereses de la Deuda Pública	0.00	0.00
Comisiones de la Deuda Pública	0.00	0.00
Gastos de la Deuda Pública	0.00	0.00
Costo por Coberturas	0.00	0.00
Apoyos Financieros	0.00	0.00
<b>Otros Gastos y Pérdidas Extraordinarias</b>	<b>17,004.68</b>	<b>45,313.91</b>
Estimaciones, Depreciaciones, Deterioros, Obsolescencia y Amortizaciones	0.00	0.00
Provisiones	0.00	0.00
Disminución de Inventarios	0.00	0.00
Otros Gastos	17,004.68	45,313.91
<b>Inversión Pública</b>	<b>0.00</b>	<b>0.00</b>
Inversión Pública no Capitalizable	0.00	0.00
<b>Total de Gastos y Otras Pérdidas</b>	<b>126,257,077.43</b>	<b>291,533,528.16</b>
<b>Resultados del Ejercicio (Ahorro/Desahorro)</b>	<b>3,392,633.92</b>	<b>3,004,393.23</b>


 Dip. Aaron Yamil Melgar Bravo

Presidente de la Junta de Coordinación Política


 Dr. Francisco Chacón Sánchez

Secretario de Servicios Administrativos

"Bajo protesta de decir verdad declaramos que los Estados Financieros y sus notas, son razonablemente correctos y son responsabilidad del emisor".

**SISTEMA CONTABLE 2023**  
**ESTADO DE VARIACIÓN EN LA HACIENDA PÚBLICA**  
**DEL 01 DE ENERO AL 30 DE JUNIO DE 2023**  
(Cifras en Pesos)

Fecha:

Concepto	Hacienda Pública / Patrimonio Contribuido	Hacienda Pública / Patrimonio Generado de Ejercicios Anteriores	Hacienda Pública / Patrimonio Generado del Ejercicio	Exceso o Insuficiencia en la Actualización de la Hacienda Pública/Patrimonio	Total
Hacienda Pública / Patrimonio Contribuido Neto de 2022	0.00				0.00
Aportaciones	0.00				0.00
Donaciones de Capital	0.00				0.00
Actualización de la Hacienda Pública/Patrimonio	0.00				0.00
Hacienda Pública / Patrimonio Generado Neto de 2022		11,308,617.85	3,004,393.23		14,313,011.08
Resultados del Ejercicio (Ahorro/Desahorro)			3,004,393.23		3,004,393.23
Resultado de Ejercicios Anteriores		11,308,617.85			11,308,617.85
Revalúos		0.00			0.00
Reservas		0.00			0.00
Rectificaciones de Resultados de Ejercicios Anteriores		0.00			0.00
<b>Exceso o Insuficiencia en la Actualización de la Hacienda Pública / Patrimonio Neto de 2022</b>				0.00	0.00
Resultado por Posición Monetaria				0.00	0.00
Resultado por Tenencia de Activos no Monetarios				0.00	0.00
Hacienda Pública / Patrimonio Neto Final de 2022	0.00	11,308,617.85	3,004,393.23	0.00	14,313,011.08
<b>Cambios en la Hacienda Pública / Patrimonio Contribuido Neto de 2023</b>	0.00				0.00
Aportaciones	0.00				0.00
Donaciones de Capital	0.00				0.00
Actualización de la Hacienda Pública/Patrimonio	0.00				0.00
<b>Variaciones de la Hacienda Pública / Patrimonio Generado Neto de 2023</b>		701,560.80	388,240.69		1,089,801.49
Resultados del Ejercicio (Ahorro/Desahorro)			3,392,633.92		3,392,633.92
Resultados de Ejercicios Anteriores		701,560.80	(3,004,393.23)		(2,302,832.43)
Revalúos			0.00		0.00
Reservas			0.00		0.00
Rectificaciones de Resultados de Ejercicios Anteriores			0.00		0.00
<b>Cambios en el Exceso o Insuficiencia en la Actualización de la Hacienda Pública / Patrimonio Neto de 2023</b>				0.00	0.00
Resultado por Posición Monetaria				0.00	0.00
Resultado por Tenencia de Activos no Monetarios				0.00	0.00
Hacienda Pública / Patrimonio Neto Final de 2023	0.00	12,010,178.65	3,392,633.92	0.00	15,402,812.57

  
Dip. Aaron Yamil Melgar Bravo

Presidente de la Junta de Coordinación Política

  
Dr. Francisco Chacón Sánchez

Secretario de Servicios Administrativos

"Bajo protesta de decir verdad declaramos que los Estados Financieros y sus notas, son razonablemente correctos y son responsabilidad del emisor".




**SISTEMA CONTABLE 2023**  
**ESTADO DE CAMBIOS EN LA SITUACIÓN FINANCIERA**  
**DEL 1o. DE ENERO AL 30 DE JUNIO DE 2023**  
 (Cifras en Pesos)

Concepto	Origen	Aplicación
<b>ACTIVO</b>	<b>2,793,825.95</b>	<b>1,224,646.68</b>
<i>Activo Circulante</i>		
Efectivo y Equivalentes	1,662,284.21	1,161,465.23
Derechos a Recibir Efectivo o Equivalentes	1,662,284.21	0.00
Derechos a Recibir Bienes o Servicios	0.00	1,161,465.23
Inventarios	0.00	0.00
Almacenes	0.00	0.00
Estimación por Pérdida o Deterioro de Activos Circulantes	0.00	0.00
Otros Activos Circulantes	0.00	0.00
<i>Activo No Circulante</i>	<b>1,131,541.74</b>	<b>63,181.45</b>
Inversiones Financieras a Largo Plazo	0.00	0.00
Derechos a Recibir Efectivo o Equivalentes a Largo Plazo	1,097.92	0.00
Bienes Inmuebles, Infraestructura y Construcciones en Proceso	0.00	0.00
Bienes Muebles	0.00	63,181.45
Activos Intangibles	0.00	0.00
Depreciación, Deterioro y Amortización Acumulada de Bienes	0.00	0.00
Activos Diferidos	1,130,443.82	0.00
Estimación por Pérdida o Deterioro de Activos no Circulantes	0.00	0.00
Otros Activos no Circulantes	0.00	0.00
<b>PASIVO</b>	<b>552.00</b>	<b>2,659,532.76</b>
<i>Pasivo Circulante</i>		
Cuentas por Pagar a Corto Plazo	0.00	2,659,532.76
Documentos por Pagar a Corto Plazo	0.00	0.00
Porción a Corto Plazo de la Deuda Pública a Largo Plazo	0.00	0.00
Títulos y Valores a Corto Plazo	0.00	0.00
Pasivos Diferidos a Corto Plazo	0.00	0.00
Fondos y Bienes de Terceros en Garantía y/o Administración a Corto Plazo	0.00	0.00
Provisiones a Corto Plazo	0.00	0.00
Otros Pasivos a Corto Plazo	0.00	0.00
<i>Pasivo No Circulante</i>	<b>552.00</b>	<b>0.00</b>
Cuentas a Pagar a Largo Plazo	0.00	0.00
Documentos por Pagar a Largo Plazo	0.00	0.00
Deuda Pública a Largo Plazo	0.00	0.00
Pasivos Diferidos a Largo Plazo	552.00	0.00
Fondos y Bienes de Terceros en Garantía y/o Administración a Largo Plazo	0.00	0.00
Provisiones a Largo Plazo	0.00	0.00
<b>HACIENDA PÚBLICA/PATRIMONIO</b>	<b>1,089,801.49</b>	<b>0.00</b>
<i>Hacienda Pública/Patrimonio Contribuido</i>		
Aportaciones	0.00	0.00
Donaciones de Capital	0.00	0.00
Actualización de la Hacienda Pública/Patrimonio	0.00	0.00
<i>Hacienda Pública/Patrimonio Generado</i>	<b>1,089,801.49</b>	<b>0.00</b>
Resultados del Ejercicio (Ahorro/Desahorro)	388,240.69	0.00
Resultados de Ejercicios Anteriores	701,560.80	0.00
Revalúos	0.00	0.00
Reservas	0.00	0.00
Rectificaciones de Resultados de Ejercicios Anteriores	0.00	0.00
<i>Exceso o Insuficiencia en la Actualización de la Hacienda Pública/Patrimonio</i>	<b>0.00</b>	<b>0.00</b>
Resultado por Posición Monetaria	0.00	0.00
Resultado por Tenencia de Activos no Monetarios	0.00	0.00



 Dip. Aarón Yamil Melgar Bravo  
 Presidente de la Junta de Coordinación Política



 Dr. Francisco Chacón Sánchez  
 Secretario de Servicios Administrativos

"Bajo protesta de decir verdad declaramos que los Estados Financieros y sus notas, son razonablemente correctos y son responsabilidad del emisor".



**SISTEMA CONTABLE 2023**  
**ESTADO DE FLUJOS DE EFECTIVO**  
**DEL 01 DE ENERO AL 30 DE JUNIO DE 2023**  
 (Cifras en Pesos)

Fecha: 20/07/2023

Concepto	2023	2022
<b>Flujos de Efectivo de las Actividades de Operación</b>		
<b>Origen</b>	<b>129,649,711.35</b>	<b>294,537,921.39</b>
Impuestos	0.00	0.00
Cuotas y Aportaciones de Seguridad Social	0.00	0.00
Contribuciones de Mejoras	0.00	0.00
Derechos	0.00	0.00
Productos	0.00	0.00
Aprovechamientos	0.00	0.00
Ingresos por Venta de Bienes y Prestación de Servicios	0.00	0.00
Participaciones, Aportaciones, Convenios, Incentivos Derivados de la Colaboración Fiscal y Fondos Distintos de Aportaciones	0.00	0.00
Transferencias, Asignaciones, Subsidios y Subvenciones, y Pensiones y Jubilaciones	0.00	0.00
Otros Orígenes de Operación	129,649,711.35	294,537,921.39
<b>Aplicación</b>	<b>126,257,077.43</b>	<b>291,533,528.16</b>
Servicios Personales	84,508,314.70	202,650,290.82
Materiales y Suministros	20,592,187.10	38,434,143.03
Servicios Generales	20,612,872.68	42,389,185.35
Transferencias Internas y Asignaciones al Sector Público	0.00	0.00
Transferencias al Resto del Sector Público	0.00	0.00
Subsidios y Subvenciones	0.00	6,171,595.05
Ayudas Sociales	526,698.27	1,843,000.00
Pensiones y Jubilaciones	0.00	0.00
Transferencias a Fideicomisos, Mandatos y Contratos Análogos	0.00	0.00
Transferencias a la Seguridad Social	0.00	0.00
Donativos	0.00	0.00
Transferencias al Exterior	0.00	0.00
Participaciones	0.00	0.00
Aportaciones	0.00	0.00
Convenios	0.00	0.00
Otras Aplicaciones de Operación	17,004.68	45,313.91
<b>Flujos Netos de Efectivo de las Actividades de Operación</b>	<b>3,392,633.92</b>	<b>3,004,393.23</b>
<b>Flujos de Efectivo de las Actividades de Inversión</b>		
<b>Origen</b>	<b>1,833,947.61</b>	<b>1,586,889.39</b>
Bienes Inmuebles, Infraestructura y Construcciones en Proceso	0.00	0.00
Bienes Muebles	0.00	0.00
Otros Orígenes de Inversión	1,833,947.61	1,586,889.39
<b>Aplicación</b>	<b>4,229,884.98</b>	<b>2,697,260.75</b>
Bienes Inmuebles, Infraestructura y Construcciones en Proceso	0.00	0.00
Bienes Muebles	63,181.45	545,344.72
Otras Aplicaciones de Inversión	4,166,703.53	2,151,916.03
<b>Flujos Netos de Efectivo de las Actividades de Inversión</b>	<b>(2,395,937.37)</b>	<b>(1,110,371.36)</b>
<b>Flujos de Efectivo de las Actividades de Financiamiento</b>		
<b>Origen</b>	<b>2,308,861.96</b>	<b>1,597,624.50</b>
Endeudamiento Neto	0.00	0.00
Interno	0.00	0.00
Externo	0.00	0.00
Otros Orígenes de Financiamiento	2,308,861.96	1,597,624.50
<b>Aplicación</b>	<b>4,967,842.72</b>	<b>754,947.60</b>
Servicios de la Deuda	0.00	0.00
Interno	0.00	0.00
Externo	0.00	0.00
Otras Aplicaciones de Financiamiento	4,967,842.72	754,947.60
<b>Flujos Netos de Efectivo por Actividades de Financiamiento</b>	<b>(2,658,980.76)</b>	<b>842,676.90</b>
<b>Incremento/Disminución Neta en el Efectivo y Equivalentes al Efectivo</b>	<b>(1,662,284.21)</b>	<b>2,736,698.77</b>
<b>Efectivo y Equivalentes al Efectivo al Inicio del Ejercicio</b>	<b>9,624,664.53</b>	<b>6,887,965.76</b>
<b>Efectivo y Equivalentes al Efectivo al Final del Ejercicio</b>	<b>7,962,380.32</b>	<b>9,624,664.53</b>

  
 Dip. Aaron Yamil Melgar Bravo

Presidente de la Junta de Coordinación Política

  
 Dr. Francisco Chacón Sánchez

Secretario de Servicios Administrativos

"Bajo protesta de decir verdad declaramos que los Estados Financieros y sus notas, son razonablemente correctos y son responsabilidad del emisor".


**SISTEMA CONTABLE 2023**  
**ESTADO ANALITICO DEL ACTIVO**  
**DEL 01 DE ENERO AL 30 DE JUNIO DEL 2023**  
 (Cifras en Pesos)

 Página 1 de 1  
 Fecha: 20/07/2023

Concepto	Saldo Inicial	Cargos del Periodo	Abonos del Periodo	Saldo Final	Variación del Periodo
<b>ACTIVO</b>	<b>112,875,200.06</b>	<b>312,364,518.68</b>	<b>313,933,697.95</b>	<b>111,306,020.79</b>	<b>(1,569,179.27)</b>
<b>ACTIVO CIRCULANTE</b>	<b>9,624,664.53</b>	<b>312,279,849.39</b>	<b>312,780,668.37</b>	<b>9,123,845.55</b>	<b>(500,818.98)</b>
Efectivo y Equivalentes	9,624,664.53	308,985,999.76	310,648,283.97	7,962,380.32	(1,662,284.21)
Derechos a Recibir Efectivo o Equivalentes	0.00	3,293,849.63	2,132,384.40	1,161,465.23	1,161,465.23
Derechos a Recibir Bienes o Servicios	0.00	0.00	0.00	0.00	0.00
Inventarios	0.00	0.00	0.00	0.00	0.00
Almacenes	0.00	0.00	0.00	0.00	0.00
Estimación por Pérdida o Deterioro de Activos Circulantes	0.00	0.00	0.00	0.00	0.00
Otros Activos Circulantes	0.00	0.00	0.00	0.00	0.00
<b>ACTIVO NO CIRCULANTE</b>	<b>103,250,535.53</b>	<b>84,669.29</b>	<b>1,153,029.58</b>	<b>102,182,175.24</b>	<b>(1,068,360.29)</b>
Inversiones Financieras a Largo Plazo	0.00	0.00	0.00	0.00	0.00
Derechos a Recibir Efectivo o Equivalentes a Largo Plazo	5,417,097.39	845.07	1,942.99	5,415,999.47	(1,097.92)
Bienes Inmuebles, Infraestructura y Construcciones en Proceso	0.00	0.00	0.00	0.00	0.00
Bienes Muebles	16,838,041.00	80,185.95	17,004.50	16,901,222.45	63,181.45
Activos Intangibles	628,209.40	0.00	0.00	628,209.40	0.00
Depreciación, Deterioro y Amortización Acumulada de Bienes	0.00	0.00	0.00	0.00	0.00
Activos Diferidos	80,367,187.74	3,638.27	1,134,082.09	79,236,743.92	(1,130,443.82)
Estimación por Pérdida o Deterioro de Activos no Circulantes	0.00	0.00	0.00	0.00	0.00
Otros Activos no Circulantes	0.00	0.00	0.00	0.00	0.00



 Dip. Aarón Yamil Melgar Bravo  
 Presidente de la Junta de Coordinación Política



 Sr. Francisco Chacón Sánchez  
 Secretario de Servicios Administrativos

**“Bajo protesta de decir verdad declaramos que los Estados Financieros y sus notas, son razonablemente correctos y son responsabilidad del emisor”.**



GOBIERNO CONSTITUCIONAL DEL ESTADO DE CHIAPAS

CONGRESO DEL ESTADO  
SISTEMA CONTABLE 2023  
ESTADO ANALÍTICO DE LA DEUDA Y OTROS PASIVOS  
DEL 1o. DE ENERO AL 30 DE JUNIO DE 2023  
(Cifras en Pesos)

Página 1 de 1

Fecha:

20/07/2023

DENOMINACIÓN DE LAS DEUDAS	MONEDA DE CONTRATACIÓN	INSTITUCIÓN O PAIS ACREEDOR	SALDO INICIAL DEL PERÍODO	SALDO FINAL DEL PERÍODO
<b>DEUDA PÚBLICA</b>				
<b>Corto Plazo</b>				
<b>Deuda Interna</b>			0.00	0.00
Instituciones de Crédito			0.00	0.00
BBVA MEXICO, S.A.	Moneda Nacional	México	0.00	0.00
BANOBRAS, S.N.C.	Moneda Nacional	México	0.00	0.00
BANORTE, S.A.	Moneda Nacional	México	0.00	0.00
INTERACCIONES, S.A.	Moneda Nacional	México	0.00	0.00
SANTANDER, S.A.	Moneda Nacional	México	0.00	0.00
SCOTIABANK INVERLAT, S.A.	Moneda Nacional	México	0.00	0.00
Títulos y Valores	Moneda Nacional	México	0.00	0.00
Arrendamientos Financieros	Moneda Nacional	México	0.00	0.00
<b>Deuda Externa</b>			0.00	0.00
Organismos Financieros Internacionales			0.00	0.00
Deuda Bilateral			0.00	0.00
Títulos y Valores			0.00	0.00
Arrendamientos Financieros			0.00	0.00
<b>Subtotal de Deuda Pública a Corto Plazo</b>			0.00	0.00
<b>Largo Plazo</b>				
<b>Deuda Interna</b>			0.00	0.00
Instituciones de Crédito			0.00	0.00
BBVA MEXICO, S.A.	Moneda Nacional	México	0.00	0.00
BANOBRAS, S.N.C.	Moneda Nacional	México	0.00	0.00
BANORTE, S.A.	Moneda Nacional	México	0.00	0.00
SANTANDER, S.A.	Moneda Nacional	México	0.00	0.00
Títulos y Valores	Moneda Nacional	México	0.00	0.00
Arrendamientos Financieros	Moneda Nacional	México	0.00	0.00
<b>Deuda Externa</b>			0.00	0.00
Organismos Financieros Internacionales			0.00	0.00
Deuda Bilateral			0.00	0.00
Títulos y Valores			0.00	0.00
Arrendamientos Financieros			0.00	0.00
<b>Subtotal de Deuda Pública a Largo Plazo</b>			0.00	0.00
<b>Total de Otros Pasivos</b>	Moneda Nacional	México	98,562,188.98	95,903,208.22
<b>Total de Deuda Pública y Otros Pasivos</b>			98,562,188.98	95,903,208.22

  
Dip. Aaron Yamil Melgar Bravo

Presidente de la Junta de Coordinación Política

  
Dr. Francisco Chacón Sánchez

Secretario de Servicios Administrativos

"Bajo protesta de decir verdad declaramos que los Estados Financieros y sus notas, son razonablemente correctos y son responsabilidad del emisor".



SISTEMA CONTABLE 2023  
INFORME SOBRE PASIVOS CONTINGENTES  
DEL 1o. DE ENERO AL 30 DE JUNIO DE 2023

Fecha:

De conformidad a las Principales Reglas de Registro y Valoración del Patrimonio (Elementos Generales), emitidas por el Consejo Nacional de Armonización Contable, publicadas en el capítulo reformado en el Diario Oficial de la Federación el 06 de octubre del 2014, y última reforma del 23 de diciembre de 2020, los Pasivos Contingentes consideran:

- a) Una obligación posible, surgida a raíz de sucesos pasados, cuya existencia ha de ser confirmada sólo por la ocurrencia, o en su caso, por la no ocurrencia, de uno o más eventos inciertos en el futuro, que no están enteramente bajo el control del organismo público.
- b) Una obligación presente, surgida a raíz de sucesos pasados, que no se ha reconocido contablemente porque: no es probable que la entidad tenga que satisfacerla, desprendiéndose de recursos que incorporen beneficios económicos; o bien el importe de la obligación no pueda ser medido con la suficiente fiabilidad.

Al respecto, se informa que éste Organismo Público a esta fecha **NO cuenta con Pasivos Contingentes** significativos pendientes de pago, ya que estos se reconocen y se liquidan en el transcurso del ejercicio, en la vigencia del presupuesto.



Dip. Aarón Yamir Mergar Bravo

Presidente de la Junta de Coordinación Política



Dr. Francisco Chacón Sánchez

Secretario de Servicios Administrativos



CONGRESO DEL ESTADO  
NOTAS A LOS ESTADOS FINANCIEROS  
DEL 1 DE ENERO AL 30 DE JUNIO DE 2023  
(Cifras en Pesos)

---

NOTAS A LOS ESTADOS FINANCIEROS

Introducción

Atendiendo a lo establecido por el artículo 17 de la Ley General de Contabilidad Gubernamental, cada ente público es responsable de su contabilidad, de la operación del sistema y en consecuencia de la información que proporciona para la integración de la Cuenta Pública.

De conformidad al artículo 46, fracción I, inciso g), 47, 48 y 49 de la Ley General de Contabilidad Gubernamental, así como, a la normatividad emitida por el Consejo Nacional de Armonización Contable, a continuación, se presentan las notas a los estados financieros del **Congreso del Estado**, correspondiente al 30 de junio de 2023, con los siguientes apartados:

- Notas de Gestión Administrativa,
- Notas de Desglose, y
- Notas de Memoria (Cuentas de Orden).

---

NOTAS DE GESTIÓN ADMINISTRATIVA

1.- Autorización e Historia


a) Fecha de Creación del Ente Público

El **Congreso del Estado**; El 14 de Septiembre de 1824 después de la declaratoria de que Chiapas pasaba a formar parte de la federación mexicana, con los mismos derechos y obligaciones, la junta suprema provisional que gobernaba al estado, convocó a un congreso constituyente para que formulara la Constitución General de la República; en consecuencia se dividió el poder supremo del estado en legislativo, ejecutivo y judicial. El 4 de Octubre se promulgó la primera constitución política mexicana, siendo jurada en Chiapas el 14 de Noviembre del mismo año.

El 5 de Enero de 1825 se instaló el primer congreso constituyente de Chiapas; mismo que se encargó de formular la primera constitución política del estado de acuerdo a los principios democráticos de la constitución general de la república. En enero de 1825 es nombrado por el congreso constituyente el primer gobernador de Chiapas Dr. Manuel José de Rosas y tomó posesión el 23 de Enero de ese mismo año.

El 23 de Noviembre por decreto número 51 se expidió un reglamento provisional para la elección de diputados que integrarían la I Legislatura Constitucional de 1826. El primer Congreso constituyente del estado expidió la primera Constitución Política de Chiapas, misma que fue promulgada y sancionada el 19 de Noviembre de 1825 y el 18 de Febrero de 1826 solemnemente jurada y firmada por los CC. Diputados constituyentes: Eustaquio Zebadúa, presidente; Joaquín Gutiérrez de Arce, Vicepresidente; Manuel Escandón, secretario; Juan Crisóstomo Robles, Secretario; Juan María Balboa; Francisco Guillen; Juan José Domínguez; Manuel Saturnino Ozuna; Cayetano Blanco y Pedro Corona.

El 10 de Marzo por decreto número 71 el congreso constituyente expidió un reglamento para el gobierno interior de la secretaria del H. Congreso del Estado de Chiapas. El 11 de Marzo se instaló la primera I Legislatura Constitucional del H. Congreso del estado de Chiapas, abriendo su primer periodo de sesiones ordinarias, mismo que se clausuró el 11 de Septiembre del mismo año. De acuerdo con la primera Constitución Política de Chiapas, la I Legislatura Constitucional solo debía durar un año y debería instalarse el 20 de Febrero de 1826, pero al no haber quórum se instaló en la fecha antes mencionada, en adelante las legislaturas locales se renovaron en su totalidad cada dos años.



CONGRESO DEL ESTADO  
NOTAS A LOS ESTADOS FINANCIEROS  
DEL 1 DE ENERO AL 30 DE JUNIO DE 2023  
(Cifras en Pesos)

*b) Principales Cambios en su Estructura*

Con la creación del **Congreso del Estado**; también se emitió el reglamento interior de dicho Organismo; el cual muestra la nueva estructura organizacional y las competencias de cada una de sus áreas administrativas. Se deriva del Oficio No. HC/SSA/RH/029/09, de fecha 05 de Noviembre del 2010, emitido por la Secretaría de Servicios Administrativo. Para dar cumplimiento al Art. 45 de la Ley Orgánica del H. Congreso del Estado de Chiapas.

**2.- Panorama Económico y Financiero**

La situación económica y financiera del **Congreso del Estado** fue aceptable durante el ejercicio; debido a que fueron tomados en cuenta todos los lineamientos y normas emitidos por el Consejo Nacional de Armonización Contable (CONAC), y los recursos ministrados por la Secretaría de Hacienda fueron presupuestados y erogados de manera adecuada tanto presupuestal, contable y financiera.

**3.- Organización y Objeto Social**

*a) Objeto Social*


El **Congreso del Estado**, es un Órgano que ofrece un servicio eficaz y eficiente; con calidad en sus funciones, con el objetivo de optimizar los recursos humanos para el mejor desempeño de sus responsabilidades, y para una adecuada administración de los recursos del ramo presentes y futuras.

*b) Principal Actividad*

- Impulsar acuerdos relacionados con el contenido de las propuestas iniciativas que requieren de su votación en el pleno, a fin de agilizar el trabajo legislativo.
- Presentar a la Mesa Directiva y al Pleno proyecto de acuerdo, pronunciamientos y declaraciones que extrañen una posición política del Órgano Colegiado.
- Proponer al pleno la integración de las comisiones, con el señalamiento de la conformación de sus respectivas Mesas Directivas.
- Presentar al Pleno, para su aprobación, el anteproyecto del presupuesto anual del H. Congreso del Estado.
- Proponer a los titulares de la Secretaría de: Servicios Administrativos y Parlamentarios, Directores de: Instituto de Investigaciones legislativas, Asuntos Jurídicos, Comunicación social, Coordinación de Atención a Municipios.
- Acordar con los titulares de los Órganos dependientes los asuntos que le competen.
- Realizar los trámites correspondientes, para que en los términos que señale la Constitución Política del Estado de Chiapas y las Leyes secundarias, el Pleno o en su caso la Comisión Permanente, efectúe los nombramiento, asignaciones o propuesta de funcionarios que la Ley confiera facultades al H. Congreso del Estado.
- Presentar al Pleno para su aprobación la agenda legislativa correspondiente.
- Realizar el proceso de entrega a recepción con la Junta de Coordinación Política de la Legislatura entrante.
- Controlar y vigilar la adecuada aplicación de los recursos económicos de cada ejercicio fiscal del Poder Legislativo.
- Las demás atribuciones que la Ley Orgánica o los Ordenamientos relativos que les sean conferidas.

*c) Ejercicio Fiscal*

Ejercicio 2023





**CONGRESO DEL ESTADO**  
**NOTAS A LOS ESTADOS FINANCIEROS**  
**DEL 1 DE ENERO AL 30 DE JUNIO DE 2023**  
**(Cifras en Pesos)**

*d) Régimen Jurídico*

El **Congreso del Estado**; está registrado ante el Servicio de Administración Tributaria como persona moral con fines no lucrativos, cuya actividad económica es la administración pública estatal en general, y sus obligaciones son las siguientes:

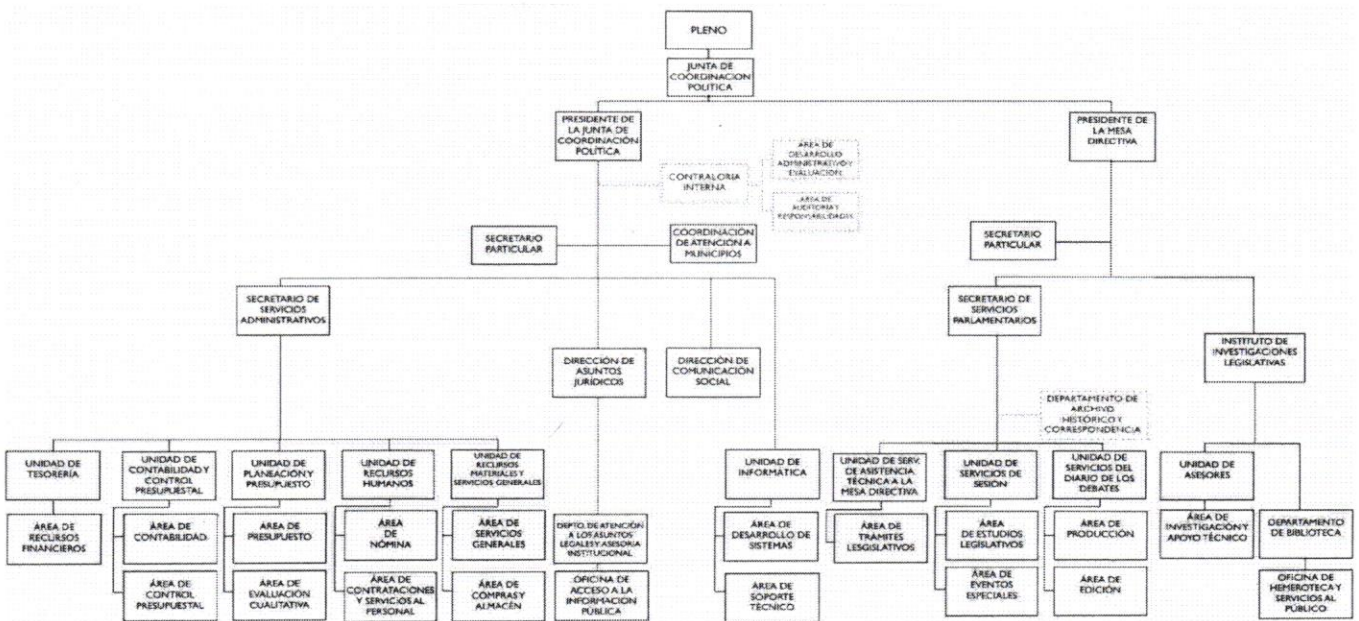
- Presentar la declaración y pago provisional mensual de retenciones de Impuesto Sobre la Renta (ISR), y por sueldos y salarios (ISSS).
- Presentar la declaración anual donde se informe sobre las retenciones de los trabajadores que recibieron sueldos y salarios, y trabajadores asimilados a salarios.
- Presentar declaración informativa anual de subsidio al empleo.
- Presentar declaración informativa mensual de proveedores por tasas de IVA y de IEPS.

*e) Consideraciones Fiscales del Ente*

El **Congreso del Estado**; se ubica dentro de las personas morales a que se refiere el artículo 95 y 102 de la LISR, pero tiene otras obligaciones como:

- Presentar la declaración y pago provisional de retenciones de ISSS
- Aportaciones patronales al INFONAVIT
- Aportaciones patronales al IMSS
- 2% del Impuesto Sobre Nóminas
- 10% del ISR por Arrendamientos de Inmuebles
- 2% Impuesto Sobre Nóminas a prestadores de servicios

*f) Estructura Organizacional Básica*



*g) Fideicomisos de los cuales es Fideicomitente o Fideicomisario, y Contratos Análogos, incluyendo Mandatos de los cuales es parte*

(No Aplica)

#### 4.- Bases de Preparación de los Estados Financieros

Para llevar a cabo la preparación de los Estados Financieros del presente ejercicio se consideró lo siguiente:

*a) Si se ha observado la normatividad emitida por el CONAC y las disposiciones legales aplicables.*

Se ha observado las disposiciones legales de la Normatividad emitida por el CONAC y la Ley General de Contabilidad Gubernamental (LGCG), siendo congruente con la armonización contable en la emisión de los estados financieros.

*b) La normatividad aplicada para el reconocimiento, valuación y revelación de los diferentes rubros de la información financiera, así como las bases de medición utilizadas para la elaboración de los estados financieros; por ejemplo: costo histórico, valor de realización, valor razonable, valor de recuperación o cualquier otro método empleado y los criterios de aplicación de los mismos.*

Todas las cuentas que afectan económicamente a Congreso del Estado, están cuantificados en términos monetarios y se registran al costo histórico. El costo histórico de las operaciones corresponde al monto erogado para su adquisición conforme a la documentación contable original justificativa y comprobatoria.

*c) Postulados Básicos de Contabilidad Gubernamental (PBCG).*

Las bases de preparación de los estados financieros del **Congreso del Estado**, aplican los postulados básicos siguientes:

- 1.- Sustancia Económica
- 2.- Entes Públicos
- 3.- Existencia Permanente
- 4.- Revelación Suficiente
- 5.- Importancia Relativa
- 6.- Registro e Integración Presupuestaria
- 7.- Consolidación de la Información Financiera
- 8.- Devengo Contable
- 9.- Valuación
- 10.- Dualidad Económica
- 11.- Consistencia

*d) Normatividad supletoria. En caso de emplear varios grupos de normatividades (normatividades supletorias), deberá realizar la justificación razonable correspondiente, su alineación con los PBCG y a las características cualitativas asociadas descritas en el Marco Conceptual de Contabilidad Gubernamental (MCCG) y sus modificaciones*

(No Aplica)

*e) Para las Entidades que por primera vez estén implementando la base devengado de acuerdo a la Ley de Contabilidad; deberán revelar las nuevas políticas de reconocimiento, su plan de implementación, revelar los cambios en las políticas, la clasificación y medición de las mismas, así como su impacto en la información financiera, y presentar los últimos estados financieros con la normatividad anteriormente utilizada con las nuevas políticas para fines de comparación en la transición a la base de devengado.*

(No Aplica)





**5.- Políticas de Contabilidad Significativas**  
(No Aplica)

**6.- Posición en Moneda Extranjera y Protección por Riesgo Cambiario**  
(No Aplica)

**7.- Reporte Analítico del Activo**

En las reglas específicas del Registro y Valoración del Patrimonio emitidas por el Consejo Nacional de Armonización Contable, se definió como vida útil de un activo, al periodo durante el que se espera utilizar el activo, además, se menciona que se considerará que un activo tiene una vida útil indefinida cuando, sobre la base de un análisis de todos los factores relevantes, no exista un límite previsible al periodo a lo largo del cual se espera que el activo genere rendimientos económicos o potencial de servicio, o a la utilización en la producción de bienes y servicios públicos. Con base en estas reglas, los activos del **Congreso del Estado**, sitúa la valoración de sus bienes tangibles e intangibles aplicando la depreciación y amortización, utilizando el procedimiento establecido por el Consejo Nacional de Armonización Contable (CONAC).

Las principales variaciones que presenta el activo del 1 de enero al 30 de junio de 2023, se integra de la siguiente manera:

- a) La variación negativa por \$1,662,284.21, del rubro efectivo y equivalentes se debe a las ministraciones y depósitos de las mismas.
- b) La variación positiva por \$1,161,465.23, del rubro derechos a recibir efectivo o equivalentes se debe a las cuentas por pagar a corto plazo y a deudores diversos por cobrar a corto plazo (servidores públicos).
- c) La variación negativa por \$1,097.92, del rubro derechos a recibir bienes o servicios que se otorgan a anticipos a proveedores por adquisiciones de bienes y al cierre del ejercicio.
- d) La variación positiva por \$ 63,181.45, del rubro de bienes muebles se debe a la adquisición de mobiliario y/o equipo que se requiere para la operatividad de algunas áreas de trabajo del congreso del estado.
- e) La variación negativa por \$1,130,443.82, del rubro activos diferidos se debe a los gastos efectuados en el presente trimestre.

**8.- Fideicomisos, Mandatos y Análogos**

El **Congreso del Estado** no tiene Fideicomisos bajo su responsabilidad o donde se haya hecho aportación de recursos alguna.

**9.- Reporte de la Recaudación**  
(No Aplica)

**10.- Información sobre la Deuda y el Reporte Analítico de la Deuda**  
(No Aplica)

**11.- Calificaciones Otorgadas**  
(No Aplica)



## 12.- Proceso de Mejora

### a) Principales Políticas de Control Interno

Manual de Procedimientos: Nos indica los procedimientos que debemos seguir de forma ordenada en el desarrollo de las actividades; evitando duplicidad de esfuerzos.

Ley General de Contabilidad Gubernamental (LGCG): Nos establece los criterios generales que rigen la contabilidad gubernamental y la emisión de información financiera, incluyendo la presupuestaria y programática en forma razonable y transparente.

Normatividad Contable: Tiene por objeto efectuar el registro contable de los recursos públicos y la preparación de informes financieros de forma armonizada, que dan transparencia para la interpretación, evaluación, fiscalización y entrega de informes; regulando las operaciones contables.

Normas Presupuestarias: Nos indica cómo se ejecuta el gasto público, administrándolo con eficiencia, eficacia, economía, transparencia y honradez, para rendir cuentas de los recursos públicos, así mismo contribuir a fortalecer la armonización presupuestaria y contable.

### b) Medidas de Desempeño Financiero, Metas y Alcance

A través del proceso de armonización contable, se da un cambio trascendental para atender en tiempo y forma el nuevo esquema de la contabilidad gubernamental, logrando resultados en materia de información financiera, transparencia y rendición de cuentas, así como, mantener la liquidez y solvencia económica.

## 13.- Información por Segmentos (No Aplica)

## 14.- Eventos Posteriores al Cierre (No Aplica)

## 15.- Partes Relacionadas

“No existen partes relacionadas que pudieran ejercer influencia significativa sobre la toma de decisiones financieras y operativas”

## 16.- Responsabilidad sobre la Presentación Razonable de la Información Contable

“Bajo protesta de decir verdad declaramos que los Estados Financieros y sus Notas, son razonablemente correctos y son responsabilidad del emisor”

## NOTAS DE DESGLOSE NOTAS AL ESTADO DE ACTIVIDADES

El Estado de Actividades refleja el resultado entre el saldo total de los ingresos captados y el saldo total de los gastos incurridos por el **Congreso del Estado**, cuya diferencia positiva o negativa determina el ahorro o desahorro del 1 de enero al 30 de junio de 2023, sin considerar la inversión física en Bienes Muebles e Inmuebles, Infraestructura y Construcciones en Proceso. De esta forma el resultado durante este periodo refleja un ahorro por \$3,392,633.92.





**GOBIERNO CONSTITUCIONAL DEL ESTADO DE CHIAPAS**  
**CONGRESO DEL ESTADO**  
**NOTAS A LOS ESTADOS FINANCIEROS**  
**DEL 1 DE ENERO AL 30 DE JUNIO DE 2023**  
**(Cifras en Pesos)**

**Ingresos y Otros Beneficios**
*Ingresos de Gestión*

Los ingresos locales tributarios que se recaudaron por el Estado al 30 de junio de 2023, integrado por el rubro de Impuestos, corresponden a los pagos efectuados de conformidad con lo establecido en la Ley de Ingresos del Estado de Chiapas, los ingresos No Tributarios conformados por los rubros de Contribuciones de Mejoras, Derechos, Productos, Aprovechamientos e Ingresos por Venta de Bienes y Prestación de Servicios, corresponden al pago del 6 por ciento sobre el refrendo vehicular, en apego a lo señalado en el Art. 265 del Código de la Hacienda Pública para el Estado de Chiapas 2023, los Derechos que son las prestaciones que se cobran por los diferentes servicios que prestan las dependencias del Estado, de conformidad con lo señalado en la Ley de Derechos del Estado de Chiapas, lo correspondiente a los ingresos del rubro de Productos son aquellos por rendimientos generados en las cuentas bancarias de inversión y mesa de dinero administrados por la Tesorería, los Aprovechamientos corresponden a depósitos que realizan las dependencias por diversos reintegros, mismos que se encuentran contemplados en la Ley de Ingresos del Estado de Chiapas.

*Participaciones, Aportaciones, Convenios, Incentivos Derivados de la Colaboración Fiscal, Fondos Distintos de Aportaciones, Transferencias, Asignaciones, Subsidios y Subvenciones, y Pensiones y Jubilaciones*

Al 30 de junio de 2023, el 15% o más de este rubro están integrados por recursos presupuestales radicados a través de transferencias que la Secretaría de Hacienda realiza con base al presupuesto autorizado, para llevar a cabo las actividades del **Congreso del Estado**.

**PARTICIPACIONES, APORTACIONES, CONVENIOS, INCENTIVOS DERIVADOS DE LA COLABORACIÓN FISCAL, FONDOS DISTINTOS DE APORTACIONES, TRANSFERENCIAS, ASIGNACIONES, SUBSIDIOS Y SUBVENCIONES, Y PENSIONES Y JUBILACIONES**

( Cifras en Pesos )

CONCEPTO	NATURALEZA	2023	2022
Transferencias, Asignaciones, Subsidios y Subvenciones, y Pensiones y Jubilaciones	Acreedora	\$ 129,649,709.35	\$ 294,537,917.44
<b>SUMAS</b>		<b>\$ 129,649,709.35</b>	<b>\$ 294,537,917.44</b>

*Otros Ingresos y Beneficios*


El rubro de Otros Ingresos y Beneficios, corresponden a ingresos obtenidos al 30 de junio de 2023. A continuación, se explican aquellas que en lo individual representan el 15 % o más del total de las mismas, integrado por: Otros Ingresos con un importe de \$ 2.00 por concepto de apertura de cuentas bancarias.

**OTROS INGRESOS Y BENEFICIOS**

( Cifras en Pesos )

CONCEPTO	NATURALEZA	2023	2022
Otros Ingresos y Beneficios Varios	Acreedora	\$ 2.00	\$ 3.95
<b>SUMAS</b>		<b>\$ 2.00</b>	<b>\$ 3.95</b>

**TOTAL DE INGRESOS Y OTROS BENEFICIOS**      **\$ 129,649,711.35**      **\$ 294,537,921.39**





**CONGRESO DEL ESTADO**  
**NOTAS A LOS ESTADOS FINANCIEROS**  
**DEL 1 DE ENERO AL 30 DE JUNIO DE 2023**  
**(Cifras en Pesos)**

**Gastos y Otras Pérdidas**
**Gastos de Funcionamiento**

Los gastos de funcionamiento lo integran todas las erogaciones realizadas en la operatividad al 30 de junio de 2023, principalmente en los capítulos 1000 Servicios Personales, 2000 Materiales y Suministros, y 3000 Servicios Generales.

Del total de los Gastos de Funcionamiento, se explican aquellas que en lo individual representan el 15 % o más, de la totalidad de las mismas, el cual se integra de la siguiente manera: el importe de \$84,508,314.70 correspondiente a pagos de sueldos y salarios del personal que labora en el **Congreso del Estado**, así como, el importe de \$20,612,872.68 del capítulo 3000 Servicios Generales, por concepto de servicios recibidos durante la operatividad, correspondiente al 30 de junio de 2023.

<b>GASTOS DE FUNCIONAMIENTO</b>		
<i>( Cifras en Pesos )</i>		
<b>De CONCEPTO</b>	<b>2023</b>	<b>2022</b>
Servicios Personales	\$ 84,508,314.70	\$ 202,650,290.82
Materiales y Suministros	20,592,187.10	38,434,143.03
Servicios Generales	20,612,872.68	42,389,185.35
<b>SUMAS</b>	<b>\$ 125,713,374.48</b>	<b>\$ 283,473,619.20</b>

**Transferencias, Asignaciones, Subsidios y Otras Ayudas**

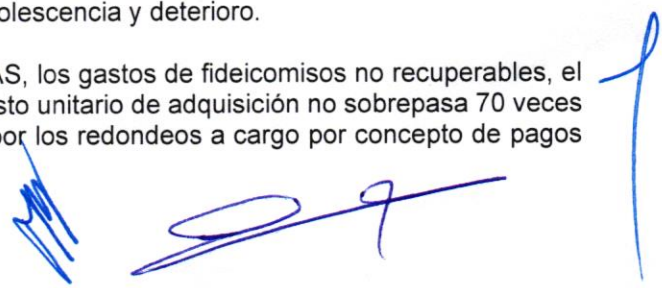
Las Transferencias, Asignaciones, Subsidios y Otras Ayudas, que en lo individual representan el 15 % o más del total del rubro, lo integran todas las erogaciones realizadas en la operatividad al 30 de junio de 2023, principalmente por el importe de \$526,698.27, por concepto de ayudas sociales a personas.

<b>TRANSFERENCIAS, ASIGNACIONES, SUBSIDIOS Y OTRAS AYUDAS</b>		
<i>( Cifras en Pesos )</i>		
<b>CONCEPTO</b>	<b>2023</b>	<b>2022</b>
Subsidios y Subvenciones	\$ 0.00	\$ 6,171,595.05
Ayudas Sociales	526,698.27	1,843,000.00
<b>SUMAS</b>	<b>\$ 526,698.27</b>	<b>\$ 8,014,595.05</b>

**Otros Gastos y Pérdidas Extraordinarias**

Dentro de este rubro se explican aquellas que en lo individual representan el 15 % o más, de la totalidad de las mismas, cuando hay registro de bajas de bienes por pérdida, obsolescencia y deterioro.

También, por un importe de \$17,004.68 se encuentran los ADEFAS, los gastos de fideicomisos no recuperables, el registro de aquellos bienes enajenables e inventariables, cuyo costo unitario de adquisición no sobrepasa 70 veces el valor diario de la Unidad de Medida y Actualización (UMA), y por los redondeos a cargo por concepto de pagos de facturas e impuestos, al 30 de junio de 2023.





**GOBIERNO CONSTITUCIONAL DEL ESTADO DE CHIAPAS**  
**CONGRESO DEL ESTADO**  
**NOTAS A LOS ESTADOS FINANCIEROS**  
**DEL 1 DE ENERO AL 30 DE JUNIO DE 2023**  
**(Cifras en Pesos)**

Página 9 de 19

Fecha: 20/07/2023

<b>OTROS GASTOS Y PÉRDIDAS EXTRAORDINARIAS</b>		
<i>( Cifras en Pesos )</i>		
<b>CONCEPTO</b>	<b>2023</b>	<b>2022</b>
Otros Gastos	\$ 17,004.68	\$ 45,313.91
<b>SUMAS</b>	<b>\$ 17,004.68</b>	<b>\$ 45,313.91</b>
<b>TOTAL DE GASTOS Y OTRAS PÉRDIDAS</b>	<b>\$ 126,257,077.43</b>	<b>\$ 291,533,528.16</b>

**NOTAS AL ESTADO DE SITUACIÓN FINANCIERA**

El Estado de Situación Financiera muestra la posición financiera del **Congreso del Estado**, valuados y elaborados de acuerdo con los Postulados Básicos de Contabilidad Gubernamental, Normas y Metodología para la Emisión de Información Financiera y Estructura de los Estados Financieros del Ente Público y Característica de sus Notas, emitidos por el Consejo Nacional de Armonización Contable (CONAC), el cual refleja los bienes y derechos que se clasifican en rubros de acuerdo a su disponibilidad de liquidez al igual que sus obligaciones o compromisos, agrupándolas con relación a su exigibilidad.

**ACTIVO**


El activo se compone de los fondos, valores, derechos y bienes cuantificados en términos monetarios, los cuales dispone el **Congreso del Estado**, para la operatividad y la prestación de servicios públicos, éste se integra como sigue:

**Circulante**

*Efectivo y Equivalentes*

El rubro de efectivo y equivalentes al 30 de junio de 2023, asciende a \$7,962,380.32, el cual representa el 87.3 % del total de activo circulante, se integra por la disponibilidad financiera para cubrir los compromisos de pagos a los diferentes proveedores, así como, pagos de impuestos y otras contribuciones; así también, para cubrir gastos menores y emergentes, mismos que se encuentran pendientes de ser reintegrados. También, se encuentran los depósitos otorgados a terceros por el servicio de arrendamiento de instalaciones o equipos utilizados, asimismo, por la emisión de cheques de caja para prevenir embargos a las cuentas bancarias, y para programas sociales.

<b>EFFECTIVO Y EQUIVALENTES</b>		
<i>( Cifras en Pesos )</i>		
<b>CONCEPTO</b>	<b>2023</b>	<b>2022</b>
<b>Bancos/Dependencias y Otros</b>	\$ 4,069,324.79	867,687.63
<b>Fondos con Afectación Específica</b>	3,873,055.52	8,736,976.99
<b>Depósitos de Fondos de Terceros en Garantía y/o Administración</b>	20,000.01	20,000.01
<b>SUMAS</b>	<b>\$ 7,962,380.32</b>	<b>\$ 66,152,792.37</b>





**GOBIERNO CONSTITUCIONAL DEL ESTADO DE CHIAPAS**  
**CONGRESO DEL ESTADO**  
**NOTAS A LOS ESTADOS FINANCIEROS**  
**DEL 1 DE ENERO AL 30 DE JUNIO DE 2023**  
**(Cifras en Pesos)**

Página 10 de 19

Fecha: 20/07/2023

<b>FONDOS CON AFECTACIÓN ESPECÍFICA</b>	<b>2023</b>	<b>2022</b>
Fondo General de Participaciones	\$ 3,872,942.88	\$ 7,601,732.92
Fondo de Fiscalización y Recaudación	112.54	1,135,243.97
<b>SUMAS</b>	<b>\$ 3,873,055.52</b>	<b>\$ 8,736,976.89</b>

**Derechos a Recibir Efectivo o Equivalentes**

Este rubro del activo asciende a \$1,161,465.23, el cual representa el 12.7 % del total del activo circulante, corresponde al periodo que se informa, y de ejercicios anteriores; se integra por los préstamos a funcionarios públicos, pendientes de recuperar, así como, por los gastos a comprobar, los cuales se encuentran pendientes de regularizar al 30 de junio de 2023. Derivado de lo anterior, se están realizando las gestiones necesarias ante la Secretaría de Hacienda para su comprobación y/o regularización.

<b>DERECHOS A RECIBIR EFECTIVO O EQUIVALENTES</b>			
<b>( Cifras en Pesos )</b>			
<b>CONCEPTO</b>	<b>VENCIMIENTO (DÍAS)</b>	<b>2023</b>	<b>2022</b>
<b>Deudores Diversos por Cobrar a Corto Plazo</b>	≤ 365	\$ 1,161,465.23	\$ 0.00
<b>SUMAS</b>		<b>\$ 1,161,465.23</b>	<b>\$ 0.00</b>

<b>DEUDORES DIVERSOS POR COBRAR A CORTO PLAZO</b>	<b>VENCIMIENTO (DÍAS)</b>	<b>2023</b>	<b>2022</b>
Gastos a Comprobar	≤ 365	\$ 1,161,465.23	\$ 0.00
<b>SUMAS</b>		<b>\$ 1,161,465.23</b>	<b>\$ 0.00</b>

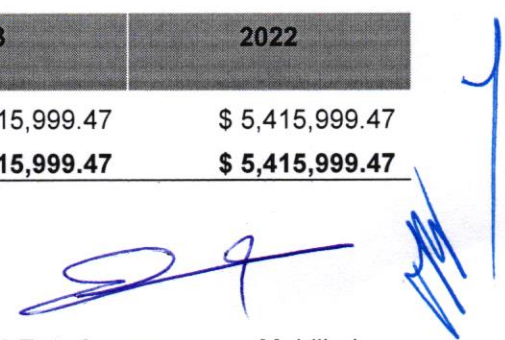
**No Circulante**
**Derechos a Recibir Efectivo o Equivalentes a Largo plazo**

Este rubro del activo no circulante asciende a \$5,415,999.47, el cual representa el 5.3 % el total del activo no circulante, corresponde al periodo que se informa, integrada por cargos bancarios por aclarar.

<b>DERECHO A RECIBIR EFECTIVO O EQUIVALENTES A LARGO PLAZO</b>	<b>VENCIMIENTO (DÍAS)</b>	<b>2023</b>	<b>2022</b>
Deudores Diversos a Largo Plazo	≤ 365	\$ 5,415,999.47	\$ 5,415,999.47
<b>SUMAS</b>		<b>\$ 5,415,999.47</b>	<b>\$ 5,415,999.47</b>

**Bienes Muebles**

Este rubro representa los bienes muebles que son propiedad del **Congreso del Estado**, como son: Mobiliario y Equipo de Administración, Mobiliario y Equipo Educacional y Recreativo, Vehículos y Equipo de Transporte, Maquinaria, Otros Equipos y Herramientas, que aún se encuentran en buenas condiciones y que son básicos para





**GOBIERNO CONSTITUCIONAL DEL ESTADO DE CHIAPAS**  
**CONGRESO DEL ESTADO**  
**NOTAS A LOS ESTADOS FINANCIEROS**  
**DEL 1 DE ENERO AL 30 DE JUNIO DE 2023**  
**(Cifras en Pesos)**

la operatividad del mismo; los cuales fueron adquiridos con recursos presupuestales, así como, algunos fueron obtenidos mediante transferencias de otros entes públicos, en el periodo que se informa, así como, en ejercicios anteriores.

Al 30 de junio de 2023, este rubro asciende a \$16,901,222.45, que representa el 16.5 % del activo no circulante.

BIENES MUEBLES		
(Cifras en Pesos)		
CONCEPTO	2023	2022
Mobiliario y Equipo de Administración	\$ 8,389,812.09	\$ 8,326,630.64
Mobiliario y Equipo Educacional y Recreativo	374,848.74	374,848.74
Vehículos y Equipo de Transporte	567,725.99	567,725.99
Equipos de Defensa y Seguridad	12,736.80	12,736.80
Maquinaria, Otros Equipos y Herramientas	5,965,823.93	5,965,823.93
Colecciones, Obras de Arte y Objetos Valiosos	1,590,274.90	1,590,274.90
<b>SUMAS</b>	<b>\$16,901,222.45</b>	<b>\$16,838,041.00</b>

#### Activos Intangibles

Este rubro representa los activos intangibles que son propiedad del **Congreso del Estado**, como son: software y licencias, que aún se encuentran en buenas condiciones y que son básicos para la operatividad de las áreas administrativas; los cuales fueron adquiridos con recursos presupuestales, en ejercicios anteriores.

Al 30 de junio de 2023, este rubro asciende a \$628,209.40, que representa el 0.6 % del activo no circulante.

ACTIVOS INTANGIBLES			
(Cifras en Pesos)			
CONCEPTO	NATURALEZA	2023	2022
Software	Deudora	\$ 594,393.00	\$ 594,393.00
Licencias	Deudora	33,816.40	33,816.40
<b>SUMAS</b>		<b>\$ 628,209.40</b>	<b>\$ 628,209.40</b>

#### Activos Diferidos

Al 30 de junio de 2023, este rubro refleja un monto de \$79,236,743.92 el cual representa el 77.6 % del total del activo no circulante, se encuentra integrado por los recursos otorgados para la formulación y evaluación de proyectos, así como, por operaciones que están en proceso de regularización presupuestal y contable del periodo que se informa, así como, de ejercicios anteriores; actualmente se están llevando a cabo las gestiones necesarias ante la Secretaría de Hacienda para su regularización.





**CONGRESO DEL ESTADO**  
**NOTAS A LOS ESTADOS FINANCIEROS**  
**DEL 1 DE ENERO AL 30 DE JUNIO DE 2023**  
**(Cifras en Pesos)**

<b>ACTIVOS DIFERIDOS</b>			
<b>( Cifras en Pesos )</b>			
<b>CONCEPTO</b>	<b>NATURALEZA</b>	<b>2023</b>	<b>2022</b>
<b>Anticipos a Largo Plazo</b>	Deudora	\$ 1,903,598.47	\$ 1,903,598.47
<b>Otros Activos Diferidos</b>	Deudora	77,333,145.45	78,463,589.27
	<b>SUMAS</b>	<b>\$ 79,236,743.92</b>	<b>\$ 80,367,187.74</b>

<b>ANTICIPOS A LARGO PLAZO</b>	<b>NATURALEZA</b>	<b>2023</b>	<b>2022</b>
Ingresos Estatales	Deudora	\$ 910,152.02	\$ 910,152.02
Financiamiento y Empréstitos	Deudora	64,500.00	64,500.00
Fondo de extracción de Hidrocarburos	Deudora	928,946.45	928,946.45
	<b>SUMAS</b>	<b>\$ 1,903,598.47</b>	<b>\$ 1,903,598.47</b>

<b>OTROS ACTIVOS DIFERIDOS</b>	<b>NATURALEZA</b>	<b>2023</b>	<b>2022</b>
Ingresos Estatales	Deudora	\$ 57,052,833.72	\$ 57,052,833.72
Fondo General de Participaciones	Deudora	15,792,628.59	15,792,628.59
Fondo de Extracción de Hidrocarburos	Deudora	4,487,683.14	4,487,683.14
Fondo de Compensación	Deudora	0.00	1,130,443.82
	<b>SUMAS</b>	<b>\$ 77,333,145.45</b>	<b>\$ 78,463,589.27</b>


**PASIVO**

Es el conjunto de cuentas que permite el registro de las obligaciones contraídas por el **Congreso del Estado**, para el desarrollo de sus funciones y la prestación de los servicios públicos. Al 30 de junio de 2023, los estados financieros reflejan principalmente pasivo circulante o corto plazo, es decir, aquellas obligaciones en que la exigibilidad de pago es menor a un año, así también, pasivo no circulante o a largo plazo que representa las obligaciones con vencimiento posterior a un año.

**Circulante**
**Cuentas por Pagar a Corto Plazo**

Al 30 de junio de 2023, este rubro asciende a \$5,445,994.00, el cual representa el 100 % del total del pasivo circulante, se integra principalmente por las prestaciones salariales como son: sueldos, prima vacacional, prima dominical y aguinaldo devengado no pagado del periodo que se informa, y de ejercicios anteriores, así como 2 % del Impuesto Sobre Nóminas. Así mismo, por los compromisos contraídos por la adquisición de bienes de consumo e inventariables, y por la contratación de servicios con proveedores, necesarios para el funcionamiento del ente público, las cuales se encuentran pendiente de pago.

Además, se integra por las retenciones y contribuciones a favor de terceros como son: 2% del Impuesto sobre Nóminas, 10 % del I.S.R. por Arrendamiento y Honorarios, así como el 2% del Impuesto sobre Nóminas a prestadores de servicios, y otras retenciones a terceros, los cuales se encuentran pendientes de enterar.





**GOBIERNO CONSTITUCIONAL DEL ESTADO DE CHIAPAS**  
**CONGRESO DEL ESTADO**  
**NOTAS A LOS ESTADOS FINANCIEROS**  
**DEL 1 DE ENERO AL 30 DE JUNIO DE 2023**  
**(Cifras en Pesos)**

Página 13 de 19

Fecha: 20/07/2023

También, se encuentran registrados los rendimientos bancarios, y los anticipos de ministraciones, mismas que se encuentran pendientes de regularizar, para ello se está llevando a cabo las gestiones correspondientes ante la Secretaría de Hacienda para dicha regularización.

<b>CUENTAS POR PAGAR A CORTO PLAZO</b>			
<i>( Cifras en Pesos )</i>			
<b>CONCEPTO</b>	<b>VENCIMIENTO (DÍAS)</b>	<b>2023</b>	<b>2022</b>
<b>Servicios Personales por Pagar a Corto Plazo</b>	≤ 365	\$ 0.01	\$ 2,007,731.53
<b>Proveedores por Pagar a Corto Plazo</b>	≤ 365	2,666,727.57	374,310.45
<b>Transferencias Otorgadas por Pagar a Corto Plazo</b>	< 365	10,750.00	0.00
<b>Retenciones y Contribuciones por Pagar a Corto Plazo</b>	≤ 365	2,759,780.39	5,719,891.59
<b>Otras Cuentas por Pagar a Corto Plazo</b>	≤ 365	8,736.03	3,593.19
<b>SUMAS</b>		<b>\$ 5,445,994.00</b>	<b>\$ 8,105,526.76</b>

**No Circulante**
**Cuentas por Pagar a Largo Plazo**

Este rubro asciende a \$90,457,214.22 que representa el 100 % del total del pasivo no circulante y refleja el registro de los compromisos contraídos a largo plazo, por la adquisición de bienes de consumo e inventariables, por la contratación de servicios con proveedores, y por otras deudas comerciales, así como, estimaciones por las obligaciones contraídas con contratistas por obra pública en bienes de dominio público y en bienes propios, las cuales se encuentran pendientes de liquidar al 30 de junio de 2023.

<b>PASIVOS DIFERIDOS A LARGO PLAZO</b>			
<i>( Cifras en Pesos )</i>			
<b>CONCEPTO</b>	<b>VENCIMIENTO (DÍAS)</b>	<b>2023</b>	<b>2022</b>
<b>Otros Pasivos Diferidos a Largo Plazo</b>	> 365	\$ 90,457,214.22	\$ 90,456,662.22
<b>SUMAS</b>		<b>\$ 90,457,214.22</b>	<b>\$ 90,456,662.22</b>

**NOTAS AL ESTADO DE VARIACIÓN EN LA HACIENDA PÚBLICA**

La Hacienda Pública representa el importe de los bienes y derechos que son propiedad del **Congreso del Estado**, dicho importe es modificado principalmente por el resultado positivo obtenido al 30 de junio de 2023, el cual asciende a \$3,392,633.92.



**CONGRESO DEL ESTADO**  
**NOTAS A LOS ESTADOS FINANCIEROS**  
**DEL 1 DE ENERO AL 30 DE JUNIO DE 2023**  
**(Cifras en Pesos)**

El Estado de Variación en la Hacienda Pública muestra las modificaciones o cambios realizados en la Hacienda Pública, dichas variaciones representan las adquisiciones de bienes muebles e inmuebles consideradas como inversión, así como, la disponibilidad para la continuidad de obras en proceso, de la misma manera, es afectado por el resultado derivado del registro de operaciones de ejercicios anteriores por reintegros, depuración contable, devoluciones, transferencias de saldos de programas y de fideicomisos no recuperables, regularización de saldos; a la fecha que se informa, la Hacienda Pública refleja un saldo de \$15,402,812.57.

Así también, es modificado por el aumento o disminución al patrimonio, derivado del registro de movimientos realizados durante el periodo que se informa. A la fecha que se informa la modificación neta positiva al patrimonio es de \$1,089,801.49.

HACIENDA PÚBLICA/PATRIMONIO		
( Cifras en Pesos )		
CONCEPTO	2023	2022
Patrimonio Generado	\$ 15,402,812.57	\$ 14,313,011.08
<b>SUMAS</b>	<b>\$ 15,402,812.57</b>	<b>\$ 14,313,011.08</b>

**Patrimonio Generado**
**Resultados del Ejercicio (Ahorro/Desahorro)**

El resultado positivo obtenido al periodo que se informa asciende a \$3,392,633.92 y representa las adquisiciones de bienes muebles e inmuebles consideradas como inversión, así como, la disponibilidad financiera para cubrir gastos de operación y/o inversión.

PATRIMONIO GENERADO	PROCEDENCIA	2023	2022
Resultados del Ejercicio (Ahorro/Desahorro)	Ingresos y Otros Beneficios menos Gastos y Otras Pérdidas	\$ 3,392,633.92	\$ 3,004,393.23
<b>SUMAS</b>		<b>\$ 3,392,633.92</b>	<b>\$ 3,004,393.23</b>

**Resultados de Ejercicios Anteriores**

Este rubro se integra principalmente por saldos de años anteriores, así como, por el traspaso del resultado del ejercicio anterior, efectuado al inicio del presente ejercicio; también se incluyen, aquellos movimientos realizados en el periodo que se informa por concepto de: transferencias de bienes muebles e inmuebles a otras dependencias o entes públicos, bajas de activos por encontrarse defectuosos e inservibles y por actas circunstanciadas de hechos, así como, reintegros de años anteriores y depuración de saldos.

PATRIMONIO GENERADO	PROCEDENCIA	2023	2022
Resultados de Ejercicios Anteriores	Traspaso de Saldos, Reintegros y Depuración Contable.	\$ 12,010,178.65	\$ 11,308,617.85
<b>SUMAS</b>		<b>\$ 12,010,178.65</b>	<b>\$ 11,308,617.85</b>



**NOTAS AL ESTADO DE FLUJOS DE EFECTIVO**

El Estado de Flujos de Efectivo, muestra los flujos de efectivo del **Congreso del Estado**, conformado por los elementos básicos: origen y aplicación de los recursos.

*Flujo de Efectivo de las Actividades de Operación*

Durante el periodo que se informa, los orígenes de actividades de operación cobrados fueron por la cantidad de \$129,649,711.35. Las aplicaciones de actividades de operación pagadas por el periodo comprendido del 1 de enero al 30 de junio de 2023, asciende a \$126,257,077.43, el cual refleja un flujo neto positivo por actividades de operación por un importe de \$3,392,633.92.

*Flujo de Efectivo de las Actividades de Inversión*

Durante el periodo que se informa, los orígenes de actividades de inversión cobrados fueron por la cantidad de \$1,833,947.61. Las aplicaciones de actividades de inversión pagadas por el periodo comprendido del 1 de enero al 31 de diciembre de 2023, asciende a \$4,229,884.98, el cual refleja un flujo neto a la baja por actividades de inversión por un importe de \$2,395,937.37.

*Flujo de Efectivo de las Actividades de Financiamiento*

Durante el periodo que se informa, los orígenes de actividades de financiamiento cobrados fueron por la cantidad de \$2,308,861.96. Las aplicaciones de actividades de financiamiento pagadas por el periodo comprendido del 1 de enero al 30 de junio de 2023, asciende a \$4,967,842.72, el cual refleja un flujo neto negativo por actividades de financiamiento por un importe de \$2,658,980.76.

*Incremento/Disminución Neta en el Efectivo y Equivalentes al Efectivo*

La disminución neta en el efectivo y equivalentes al 30 de junio de 2023 tiene un saldo de \$1,662,284.21.

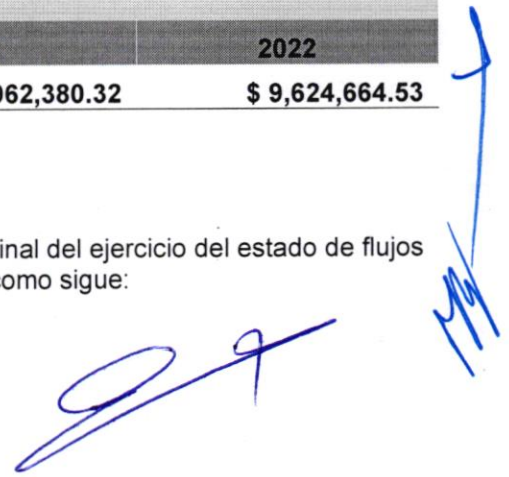
**Efectivo y Equivalentes al Efectivo al Final del Ejercicio**

Las cifras del efectivo y equivalentes al efectivo, al final del ejercicio que figuran en la última parte del Estado de Flujos de Efectivo, es el siguiente:

<b>EFFECTIVO Y EQUIVALENTES AL EFECTIVO AL FINAL DEL EJERCICIO</b>		
<b>( Cifras en Pesos )</b>		
<b>CONCEPTO</b>	<b>2023</b>	<b>2022</b>
Efectivo y Equivalentes al Efectivo al Final del Ejercicio	<b>\$ 7,962,380.32</b>	<b>\$ 9,624,664.53</b>

**Efectivo y Equivalentes**

El análisis de los saldos inicial y final del efectivo y equivalentes al efectivo, al final del ejercicio del estado de flujos de efectivo, respecto a la composición del rubro de efectivo y equivalentes es como sigue:



**GOBIERNO CONSTITUCIONAL DEL ESTADO DE CHIAPAS**  
**CONGRESO DEL ESTADO**  
**NOTAS A LOS ESTADOS FINANCIEROS**  
**DEL 1 DE ENERO AL 30 DE JUNIO DE 2023**  
**(Cifras en Pesos)**

Página 16 de 19

Fecha: 20/07/2023

<b>EFFECTIVO Y EQUIVALENTES</b>		
<b>( Cifras en Pesos )</b>		
<b>CONCEPTO</b>	<b>2023</b>	<b>2022</b>
Bancos/Dependencias y Otros	\$ 4,069,324.79	\$ 867,687.63
Fondos con Afectación Específica	3,873,055.52	8,736,976.89
Depósitos de Fondos de Terceros en Garantía y/o Administración	20,000.01	20,000.01
<b>TOTAL</b>	<b>\$ 7,962,380.32</b>	<b>\$ 9,624,664.53</b>

**Adquisiciones de las Actividades de Inversión efectivamente pagadas**

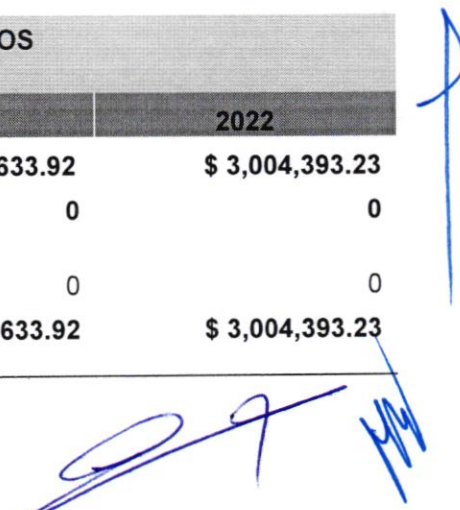
Al 30 de junio de 2023, se realizaron adquisiciones de las Actividades de Inversión efectivamente pagadas, respecto del apartado de aplicación, mismas que a continuación de describen:

<b>ADQUISICIONES DE ACTIVIDADES DE INVERSIÓN EFECTIVAMENTE PAGADAS</b>		
<b>( Cifras en Pesos )</b>		
<b>CONCEPTO</b>	<b>2023</b>	<b>2022</b>
<b>Bienes Inmuebles, Infraestructura y Construcciones en Proceso</b>	<b>\$ 0.00</b>	<b>\$ 0.00</b>
<b>Bienes Muebles</b>	<b>63,181.45</b>	<b>545,344.72</b>
Mobiliario y Equipo de Administración	68,181.45	99,656.52
Vehículos y Equipo de Transporte	0.00	66,852.00
Maquinaria, Otros Equipos y Herramientas	0.00	378,836.20
<b>Otras Inversiones</b>	<b>4,166,703.53</b>	<b>2,151,916.03</b>
<b>TOTAL</b>	<b>\$ 4,229,884.98</b>	<b>\$ 2,697,260.75</b>

**Conciliación de Flujos de Efectivo Netos**

A continuación, se presenta la Conciliación de los Flujos de Efectivo Netos de las Actividades de Operación y saldos de Resultados del Ejercicio (Ahorro/Desahorro):

<b>CONCILIACIÓN DE FLUJOS DE EFECTIVO NETOS</b>		
<b>( Cifras en Pesos )</b>		
<b>CONCEPTO</b>	<b>2023</b>	<b>2022</b>
<b>Resultados del Ejercicio Ahorro/Desahorro</b>	<b>\$ 3,392,633.92</b>	<b>\$ 3,004,393.23</b>
<b>Movimientos de partidas (o rubros) que no afectan al efectivo</b>	<b>0</b>	<b>0</b>
Disminución de Inventarios	0	0
<b>Flujos de Efectivo Netos de las Actividades de Operación</b>	<b>\$ 3,392,633.92</b>	<b>\$ 3,004,393.23</b>






**GOBIERNO CONSTITUCIONAL DEL ESTADO DE CHIAPAS**  
**CONGRESO DEL ESTADO**  
**NOTAS A LOS ESTADOS FINANCIEROS**  
**DEL 1 DE ENERO AL 30 DE JUNIO DE 2023**  
**(Cifras en Pesos)**

**CONCILIACIÓN ENTRE LOS INGRESOS PRESUPUESTARIOS Y CONTABLES, ASÍ COMO ENTRE LOS EGRESOS PRESUPUESTARIOS Y LOS GASTOS CONTABLES**

De conformidad a lo dispuesto por el "Acuerdo por el que se emite el formato de conciliación entre los ingresos presupuestarios y contables, así como entre los egresos presupuestarios y los gastos contables" y sus modificaciones, dictado por el Consejo Nacional de Armonización Contable, a continuación, se presenta la conciliación contable-presupuestaria, correspondiente del 1 de enero al 30 de junio de 2023:

<b>CONGRESO DEL ESTADO</b>	
<b>CONCILIACIÓN ENTRE LOS INGRESOS PRESUPUESTARIOS Y CONTABLES</b>	
<b>DEL 1 DE ENERO AL 30 DE JUNIO DE 2023</b>	
<b>( Cifras en Pesos )</b>	
<b>CONCEPTO</b>	<b>2023</b>
<b>1. Total de Ingresos Presupuestarios</b>	<b>\$ 129,649,709.35</b>
<b>2. Más Ingresos Contables No Presupuestarios</b>	<b>2.00</b>
2.1 Ingresos Financieros	0
2.2 Incremento por Variación de Inventarios	0
2.3 Disminución del Exceso de Estimaciones por Pérdida o Deterioro u Obsolescencia	0
2.4 Disminución del Exceso de Provisiones	0
2.5 Otros Ingresos y Beneficios Varios	2.00
2.6 Otros Ingresos Contables No Presupuestarios	0
<b>3. Menos Ingresos Presupuestarios No Contables</b>	<b>0.00</b>
3.1 Aprovechamientos Patrimoniales	0
3.2 Ingresos Derivados de Financiamientos	0
3.3 Otros Ingresos Presupuestarios No Contables	0
<b>4. Total de Ingresos Contables</b>	<b>\$ 129,649,711.35</b>



<b>CONGRESO DEL ESTADO CONCILIACIÓN ENTRE LOS EGRESOS PRESUPUESTARIOS Y LOS GASTOS CONTABLES DEL 1 DE ENERO AL 30 DE JUNIO DE 2023 ( Cifras en Pesos )</b>	
<b>CONCEPTO</b>	<b>2023</b>
<b>1. Total de Egresos Presupuestarios</b>	<b>\$ 129,320,258.70</b>
<b>2. Menos Egresos Presupuestarios No Contables</b>	<b>63,181.45</b>
2.1 Materias Primas y Materiales de Producción y Comercialización	0
2.2 Materiales y Suministros	0
2.3 Mobiliario y Equipo de Administración	63,181.45
2.4 Mobiliario y Equipo Educativo y Recreativo	0
2.5 Equipo e Instrumental Médico y de Laboratorio	0
2.6 Vehículos y Equipo de Transporte	0
2.7 Equipo de Defensa y Seguridad	0
2.8 Maquinaria, Otros Equipos y Herramientas	0
2.9 Activos Biológicos	0
2.10 Bienes Inmuebles	0
2.11 Activos Intangibles	0
2.12 Obra Pública en Bienes de Dominio Público	0
2.13 Obra Pública en Bienes Propios	0
2.14 Acciones y Participaciones de Capital	0
2.15 Compra de Títulos y Valores	0
2.16 Concesión de Préstamos	0
2.17 Inversiones en Fideicomisos, Mandatos y Otros Análogos	0
2.18 Provisiones para Contingencias y Otras Erogaciones Especiales	0
2.19 Amortización de la Deuda Pública	0
2.20 Adeudos de Ejercicios Fiscales Anteriores (ADEFAS)	0
2.21 Otros Egresos Presupuestarios No Contables	0
<b>3. Más Gastos Contables No Presupuestarios</b>	<b>0.18</b>
3.1 Estimaciones, Depreciaciones, Deterioros, Obsolescencia y Amortizaciones	0
3.2 Provisiones	0
3.3 Disminución de Inventarios	0
3.4 Otros Gastos	0.18
3.5 Inversión Pública no Capitalizable	0
3.6 Materiales y Suministros (consumos)	0
3.7 Otros Gastos Contables No Presupuestarios	0
<b>4. Total de Gastos Contables</b>	<b>\$ 129,274,081.93</b>






**NOTAS DE MEMORIA (CUENTAS DE ORDEN)**

Las Notas de Memoria contienen información sobre las cuentas de orden tanto contables como presupuestarias que se utilizan para registrar los movimientos de valores que no afecten o modifiquen el Estado de Situación Financiera del **Congreso del Estado**, sin embargo, su incorporación en libros es necesaria con fines de recordatorio, de control y en general sobre los aspectos administrativos, o bien, para consignar sus derechos o responsabilidades contingentes que puedan, o no, presentarse en el futuro.

Al 30 de junio de 2023, las cuentas que se manejan para efectos de estas Notas son las siguientes:

**Cuentas de Orden Contables**

No Presenta Saldos, al 30 de junio de 2023.

<b>CUENTAS DE ORDEN CONTABLES</b>	
( Cifras en Pesos )	
CONCEPTO	2023
<b>Valores</b>	<b>\$ 0</b>
<b>Emisión de Obligaciones</b>	<b>0</b>
<b>Avales y Garantías</b>	<b>0</b>
<b>Juicios</b>	<b>0</b>
<b>Mediante Proyectos para Prestación de Servicios (PPS) y Similares</b>	<b>0</b>
<b>Bienes en Concesionados o en Comodato</b>	<b>0</b>

**Cuentas de Orden Presupuestario**

*Cuentas de Ingresos*

(No Aplica)

*Cuentas de Egresos*

Los saldos de los rubros de las cuentas de orden presupuestarias de egresos del **Congreso del Estado**, registrados del 1 de enero al 30 de junio de 2023, son las siguientes:

<b>CUENTAS DE ORDEN PRESUPUESTARIAS DE EGRESOS</b>	
( Cifras es Pesos )	
CONCEPTO	2023
<b>Presupuesto de Egresos Aprobado</b>	<b>289,092,101.16</b>
<b>Presupuesto de Egresos por Ejercer</b>	<b>785,077.39</b>
<b>Modificaciones al Presupuesto de Egresos Aprobado</b>	<b>163,556,919.85</b>
<b>Presupuesto de Egresos Comprometido</b>	<b>0.00</b>
<b>Presupuesto de Egresos Devengado</b>	<b>5,134,441.42</b>
<b>Presupuesto de Egresos Ejercido</b>	<b>0.00</b>
<b>Presupuesto de Egresos Pagado</b>	<b>121,185,817.28</b>







GOBIERNO CONSTITUCIONAL DEL ESTADO DE CHIAPAS

CONGRESO DEL ESTADO

SISTEMA CONTABLE 2023

ESTADO ANALÍTICO DE INGRESOS

DEL 1o. DE ENERO AL 30 DE JUNIO DE 2023

Fecha:

RUBRO DE INGRESOS	INGRESO					DIFERENCIA (RECAUDADO - ESTIMADO)
	ESTIMADO	AMPLIACIONES Y REDUCCIONES	MODIFICADO	DEVENGADO	RECAUDADO	
Impuestos	0.00	0.00	0.00	0.00	0.00	0.00
Cuotas y Aportaciones de Seguridad Social	0.00	0.00	0.00	0.00	0.00	0.00
Contribuciones de Mejoras	0.00	0.00	0.00	0.00	0.00	0.00
Derechos	0.00	0.00	0.00	0.00	0.00	0.00
Productos	0.00	0.00	0.00	0.00	0.00	0.00
Aprovechamientos	0.00	0.00	0.00	0.00	0.00	0.00
Ingresos por Venta de Bienes, Prestación de Servicios y Otros Ingresos	0.00	0.00	0.00	0.00	0.00	0.00
Participaciones, Aportaciones, Convenios, Incentivos Derivados de la Colaboración Fiscal y Fondos Distintos de Aportaciones	0.00	0.00	0.00	0.00	0.00	0.00
Transferencias, Asignaciones, Subsidios y Subvenciones, y Pensiones y Jubilaciones	289,092,101.16	785,077.39	289,877,178.55	129,649,709.35	129,649,709.35	(159,442,391.81)
Ingresos Derivados de Financiamientos	0.00	0.00	0.00	0.00	0.00	0.00
<b>Total</b>	<b>289,092,101.16</b>	<b>785,077.39</b>	<b>289,877,178.55</b>	<b>129,649,709.35</b>	<b>129,649,709.35</b>	
<b>Ingresos Excedentes</b>						<b>(159,442,391.81)</b>

RUBRO DE INGRESOS	INGRESO					DIFERENCIA (RECAUDADO - ESTIMADO)
	ESTIMADO	AMPLIACIONES Y REDUCCIONES	MODIFICADO	DEVENGADO	RECAUDADO	
Ingresos del Poder Ejecutivo Federal o Estatal y de los Municipios	0.00	0.00	0.00	0.00	0.00	0.00
Impuestos	0.00	0.00	0.00	0.00	0.00	0.00
Cuotas y Aportaciones de Seguridad Social	0.00	0.00	0.00	0.00	0.00	0.00
Contribuciones de Mejoras	0.00	0.00	0.00	0.00	0.00	0.00
Derechos	0.00	0.00	0.00	0.00	0.00	0.00
Productos	0.00	0.00	0.00	0.00	0.00	0.00
Aprovechamientos	0.00	0.00	0.00	0.00	0.00	0.00
Participaciones, Aportaciones, Convenios, Incentivos Derivados de la Colaboración Fiscal y Fondos Distintos de Aportaciones	0.00	0.00	0.00	0.00	0.00	0.00
Transferencias, Asignaciones, Subsidios y Subvenciones, y Pensiones y Jubilaciones	0.00	0.00	0.00	0.00	0.00	0.00
<b>Ingresos de los Entes públicos de los Poderes Legislativo y Judicial, de los Órganos Autónomos y del Sector Paraestatal o Paramunicipal, así como de las Empresas Productivas del Estado</b>	<b>289,092,101.16</b>	<b>785,077.39</b>	<b>289,877,178.55</b>	<b>129,649,709.35</b>	<b>129,649,709.35</b>	<b>(159,442,391.81)</b>
Cuotas y Aportaciones de Seguridad Social	0.00	0.00	0.00	0.00	0.00	0.00
Productos	0.00	0.00	0.00	0.00	0.00	0.00
Ingresos por Venta de Bienes, Prestación de Servicios y Otros Ingresos	0.00	0.00	0.00	0.00	0.00	0.00
Transferencias, Asignaciones, Subsidios y Subvenciones, y Pensiones y Jubilaciones	289,092,101.16	785,077.39	289,877,178.55	129,649,709.35	129,649,709.35	(159,442,391.81)
<b>Ingresos Derivados de Financiamiento</b>	<b>0.00</b>	<b>0.00</b>	<b>0.00</b>	<b>0.00</b>	<b>0.00</b>	<b>0.00</b>
Ingresos Derivados de Financiamientos	0.00	0.00	0.00	0.00	0.00	0.00
<b>Total</b>	<b>289,092,101.16</b>	<b>785,077.39</b>	<b>289,877,178.55</b>	<b>129,649,709.35</b>	<b>129,649,709.35</b>	
<b>Ingresos Excedentes</b>						<b>(159,442,391.81)</b>

Dip. Aarón Yamir Melgar Bravo

Presidente de la Junta de Coordinación Política

Dr. Francisco Chacón Sánchez

Secretario de Servicios Administrativos

"Bajo protesta de decir verdad declaramos que los Estados Financieros y sus notas, son razonablemente correctos y son responsabilidad del emisor".



Fecha:

RUBRO DE INGRESOS	INGRESO					DIFERENCIA
	ESTIMADO	AMPLIACIONES Y REDUCCIONES	MODIFICADO	DEVENGADO	RECAUDADO	(RECAUDADO - ESTIMADO)
Impuestos	0.00	0.00	0.00	0.00	0.00	0.00
Cuotas y Aportaciones de Seguridad Social	0.00	0.00	0.00	0.00	0.00	0.00
Contribuciones de Mejoras	0.00	0.00	0.00	0.00	0.00	0.00
Derechos	0.00	0.00	0.00	0.00	0.00	0.00
Productos	0.00	0.00	0.00	0.00	0.00	0.00
Aprovechamientos	0.00	0.00	0.00	0.00	0.00	0.00
Ingresos por Venta de Bienes, Prestación de Servicios y Otros Ingresos	0.00	0.00	0.00	0.00	0.00	0.00
Participaciones, Aportaciones, Convenios, Incentivos Derivados de la Colaboración Fiscal y Fondos Distintos de Aportaciones	0.00	0.00	0.00	0.00	0.00	0.00
Transferencias, Asignaciones, Subsidios y Subvenciones, y Pensiones y Jubilaciones	289,092,101.16	(345,366.43)	288,746,734.73	128,519,265.53	128,519,265.53	(160,572,835.63)
Ingresos Derivados de Financiamientos	0.00	0.00	0.00	0.00	0.00	0.00
<b>Total</b>	<b>289,092,101.16</b>	<b>(345,366.43)</b>	<b>288,746,734.73</b>	<b>128,519,265.53</b>	<b>128,519,265.53</b>	
<b>Ingresos Excedentes</b>						<b>(160,572,835.63)</b>

RUBRO DE INGRESOS	INGRESO					DIFERENCIA
	ESTIMADO	AMPLIACIONES Y REDUCCIONES	MODIFICADO	DEVENGADO	RECAUDADO	(RECAUDADO - ESTIMADO)
<b>Ingresos del Poder Ejecutivo Federal o Estatal y de los Municipios</b>	<b>0.00</b>	<b>0.00</b>	<b>0.00</b>	<b>0.00</b>	<b>0.00</b>	<b>0.00</b>
Impuestos	0.00	0.00	0.00	0.00	0.00	0.00
Cuotas y Aportaciones de Seguridad Social	0.00	0.00	0.00	0.00	0.00	0.00
Contribuciones de Mejoras	0.00	0.00	0.00	0.00	0.00	0.00
Derechos	0.00	0.00	0.00	0.00	0.00	0.00
Productos	0.00	0.00	0.00	0.00	0.00	0.00
Aprovechamientos	0.00	0.00	0.00	0.00	0.00	0.00
Participaciones, Aportaciones, Convenios, Incentivos Derivados de la Colaboración Fiscal y Fondos Distintos de Aportaciones	0.00	0.00	0.00	0.00	0.00	0.00
Transferencias, Asignaciones, Subsidios y Subvenciones, y Pensiones y Jubilaciones	0.00	0.00	0.00	0.00	0.00	0.00
<b>Ingresos de los Entes públicos de los Poderes Legislativo y Judicial, de los Órganos Autónomos y del Sector Paraestatal o Paramunicipal, así como de las Empresas Productivas del Estado</b>	<b>289,092,101.16</b>	<b>(345,366.43)</b>	<b>288,746,734.73</b>	<b>128,519,265.53</b>	<b>128,519,265.53</b>	<b>(160,572,835.63)</b>
Cuotas y Aportaciones de Seguridad Social	0.00	0.00	0.00	0.00	0.00	0.00
Productos	0.00	0.00	0.00	0.00	0.00	0.00
Ingresos por Venta de Bienes, Prestación de Servicios y Otros Ingresos	0.00	0.00	0.00	0.00	0.00	0.00
Transferencias, Asignaciones, Subsidios y Subvenciones, y Pensiones y Jubilaciones	289,092,101.16	(345,366.43)	288,746,734.73	128,519,265.53	128,519,265.53	(160,572,835.63)
<b>Ingresos Derivados de Financiamiento</b>	<b>0.00</b>	<b>0.00</b>	<b>0.00</b>	<b>0.00</b>	<b>0.00</b>	<b>0.00</b>
Ingresos Derivados de Financiamientos	0.00	0.00	0.00	0.00	0.00	0.00
<b>Total</b>	<b>289,092,101.16</b>	<b>(345,366.43)</b>	<b>288,746,734.73</b>	<b>128,519,265.53</b>	<b>128,519,265.53</b>	
<b>Ingresos Excedentes</b>						<b>(160,572,835.63)</b>


 Dip. Aaron Yamil Melgar Bravo

Presidente de la Junta de Coordinación Política


 Dr. Francisco Chacón Sánchez

Secretario de Servicios Administrativos

"Bajo protesta de decir verdad declaramos que los Estados Financieros y sus notas, son razonablemente correctos y son responsabilidad del emisor".

RUBRO DE INGRESOS	INGRESO					DIFERENCIA
	ESTIMADO	AMPLIACIONES Y REDUCCIONES	MODIFICADO	DEVENGADO	RECAUDADO	(RECAUDADO - ESTIMADO)
Impuestos	0.00	0.00	0.00	0.00	0.00	0.00
Cuotas y Aportaciones de Seguridad Social	0.00	0.00	0.00	0.00	0.00	0.00
Contribuciones de Mejoras	0.00	0.00	0.00	0.00	0.00	0.00
Derechos	0.00	0.00	0.00	0.00	0.00	0.00
Productos	0.00	0.00	0.00	0.00	0.00	0.00
Aprovechamientos	0.00	0.00	0.00	0.00	0.00	0.00
Ingresos por Venta de Bienes, Prestación de Servicios y Otros Ingresos	0.00	0.00	0.00	0.00	0.00	0.00
Participaciones, Aportaciones, Convenios, Incentivos Derivados de la Colaboración Fiscal y Fondos Distintos de Aportaciones	0.00	0.00	0.00	0.00	0.00	0.00
Transferencias, Asignaciones, Subsidios y Subvenciones, y Pensiones y Jubilaciones	0.00	1,130,443.82	1,130,443.82	1,130,443.82	1,130,443.82	1,130,443.82
Ingresos Derivados de Financiamientos	0.00	0.00	0.00	0.00	0.00	0.00
<b>Total</b>	<b>0.00</b>	<b>1,130,443.82</b>	<b>1,130,443.82</b>	<b>1,130,443.82</b>	<b>1,130,443.82</b>	
<b>Ingresos Excedentes</b>						<b>1,130,443.82</b>

RUBRO DE INGRESOS	INGRESO					DIFERENCIA
	ESTIMADO	AMPLIACIONES Y REDUCCIONES	MODIFICADO	DEVENGADO	RECAUDADO	(RECAUDADO - ESTIMADO)
Ingresos del Poder Ejecutivo Federal o Estatal y de los Municipios	0.00	0.00	0.00	0.00	0.00	0.00
Impuestos	0.00	0.00	0.00	0.00	0.00	0.00
Cuotas y Aportaciones de Seguridad Social	0.00	0.00	0.00	0.00	0.00	0.00
Contribuciones de Mejoras	0.00	0.00	0.00	0.00	0.00	0.00
Derechos	0.00	0.00	0.00	0.00	0.00	0.00
Productos	0.00	0.00	0.00	0.00	0.00	0.00
Aprovechamientos	0.00	0.00	0.00	0.00	0.00	0.00
Participaciones, Aportaciones, Convenios, Incentivos Derivados de la Colaboración Fiscal y Fondos Distintos de Aportaciones	0.00	0.00	0.00	0.00	0.00	0.00
Transferencias, Asignaciones, Subsidios y Subvenciones, y Pensiones y Jubilaciones	0.00	0.00	0.00	0.00	0.00	0.00
Ingresos de los Entes públicos de los Poderes Legislativo y Judicial, de los Órganos Autónomos y del Sector Paraestatal o Paramunicipal, así como de las Empresas Productivas del Estado	0.00	1,130,443.82	1,130,443.82	1,130,443.82	1,130,443.82	1,130,443.82
Cuotas y Aportaciones de Seguridad Social	0.00	0.00	0.00	0.00	0.00	0.00
Productos	0.00	0.00	0.00	0.00	0.00	0.00
Ingresos por Venta de Bienes, Prestación de Servicios y Otros Ingresos	0.00	0.00	0.00	0.00	0.00	0.00
Transferencias, Asignaciones, Subsidios y Subvenciones, y Pensiones y Jubilaciones	0.00	1,130,443.82	1,130,443.82	1,130,443.82	1,130,443.82	1,130,443.82
Ingresos Derivados de Financiamiento	0.00	0.00	0.00	0.00	0.00	0.00
Ingresos Derivados de Financiamientos	0.00	0.00	0.00	0.00	0.00	0.00
<b>Total</b>	<b>0.00</b>	<b>1,130,443.82</b>	<b>1,130,443.82</b>	<b>1,130,443.82</b>	<b>1,130,443.82</b>	
<b>Ingresos Excedentes</b>						<b>1,130,443.82</b>


 Dip. Aaron Yamil Melgar Bravo

Presidente de la Junta de Coordinación Política


 Dr. Francisco Chacón Sánchez

Secretario de Servicios Administrativos

"Bajo protesta de decir verdad declaramos que los Estados Financieros y sus notas, son razonablemente correctos y son responsabilidad del emisor".



SISTEMA CONTABLE 2023  
ENDEUDAMIENTO NETO  
DEL 1o. DE ENERO AL 30 DE JUNIO DE 2023

Fecha:

IDENTIFICACIÓN DE CRÉDITO O INSTRUMENTO	CONTRATACIÓN/ COLOCACIÓN	AMORTIZACIÓN	ENDEUDAMIENTO NETO
CRÉDITOS BANCARIOS			

TOTAL CRÉDITOS BANCARIOS

OTROS INSTRUMENTOS DE DEUDA

**NO APLICA**

TOTAL OTROS INSTRUMENTOS DE DEUDA  
TOTAL

  
Dip. Aarón Yamil Melgar Bravo  
Presidente de la Junta de Coordinación Política

  
Dr. Francisco Chacón Sánchez  
Secretario de Servicios Administrativos

"Bajo protesta de decir verdad declaramos que los Estados Financieros y sus notas, son razonablemente correctos y son responsabilidad del emisor".

SISTEMA CONTABLE 2023  
INTERESES DE LA DEUDA  
DEL 1o. DE ENERO AL 30 DE JUNIO DE 2023

Fecha:

IDENTIFICACIÓN DE CRÉDITO O INSTRUMENTO	DEVENGADO	PAGADO
CRÉDITOS BANCARIOS		


TOTAL DE INTERESES DE CRÉDITOS BANCARIOS

OTROS INSTRUMENTOS DE DEUDA
-----------------------------

TOTAL DE INTERESES DE OTROS INSTRUMENTOS DE DEUDA

TOTAL

# NO APLICA

  
Dip. Arón Yamil Melgar Bravo

Presidente de la Junta de Coordinación Política

  
Dr. Francisco Chacón Sánchez

Secretario de Servicios Administrativos

“Bajo protesta de decir verdad declaramos que los Estados Financieros y sus notas, son razonablemente correctos y son responsabilidad del emisor”.



**SISTEMA CONTABLE 2023**  
**INDICADORES DE POSTURA FISCAL**  
**DEL 1o. DE ENERO AL 30 DE JUNIO DE 2023**

CONCEPTO	ESTIMADO	DEVENGADO	PAGADO
<b>I. Ingresos Presupuestarios</b>	<b>289,092,101.16</b>	<b>129,649,709.35</b>	<b>129,649,709.35</b>
Ingresos del Poder Legislativo	289,092,101.16	129,649,709.35	129,649,709.35
Ingresos del Sector Paraestatal	0.00	0.00	0.00
<b>II. Egresos Presupuestarios</b>	<b>289,092,101.16</b>	<b>126,320,258.70</b>	<b>121,185,817.28</b>
Egresos del Poder Legislativo	289,092,101.16	126,320,258.70	121,185,817.28
Egresos del Sector Paraestatal	0.00	0.00	0.00
<b>III. Balance Presupuestario (Superávit o Déficit) (III = I - II)</b>	<b>0.00</b>	<b>3,329,450.65</b>	<b>8,463,892.07</b>

CONCEPTO	ESTIMADO	DEVENGADO	PAGADO
<b>III. Balance Presupuestario (Superávit o Déficit)</b>	<b>0.00</b>	<b>3,329,450.65</b>	<b>8,463,892.07</b>
<b>IV. Intereses, Comisiones y Gastos de la Deuda</b>	<b>0.00</b>	<b>0.00</b>	<b>0.00</b>
<b>V. Balance Primario (Superávit o Déficit) (V = III - IV)</b>	<b>0.00</b>	<b>3,329,450.65</b>	<b>8,463,892.07</b>

CONCEPTO	ESTIMADO	DEVENGADO	PAGADO
<b>A. Financiamiento</b>	<b>0.00</b>	<b>0.00</b>	<b>0.00</b>
<b>B. Amortización de la Deuda</b>	<b>0.00</b>	<b>0.00</b>	<b>0.00</b>
<b>C. Endeudamiento o Desendeudamiento (C= A - B)</b>	<b>0.00</b>	<b>0.00</b>	<b>0.00</b>

  
 Dip. Aaron Yamil Meigar Bravo  
 Presidente de la Junta de Coordinación Política

  
 Dr. Francisco Chacón Sánchez  
 Secretario de Servicios Administrativos

**“Bajo protesta de decir verdad declaramos que los Estados Financieros y sus notas, son razonablemente correctos y son responsabilidad del emisor”.**

**GOBIERNO CONSTITUCIONAL DEL ESTADO DE CHIAPAS**  
**CONGRESO DEL ESTADO**

**SISTEMA CONTABLE 2023**

**INDICADORES DE POSTURA FISCAL / CON RECURSOS DEL EJERCICIO**

**DEL 1o. DE ENERO AL 30 DE JUNIO DE 2023**

Fecha:

Página 1 de 1  
20/07/2023

CONCEPTO	ESTIMADO	DEVENGADO	PAGADO
<b>I. Ingresos Presupuestarios</b>	<b>289,092,101.16</b>	<b>128,519,265.53</b>	<b>128,519,265.53</b>
Ingresos del Poder Legislativo	289,092,101.16	128,519,265.53	128,519,265.53
Ingresos del Sector Paraestatal	0.00	0.00	0.00
<b>II. Egresos Presupuestarios</b>	<b>289,092,101.16</b>	<b>125,189,814.88</b>	<b>120,055,373.46</b>
Egresos del Poder Legislativo	289,092,101.16	125,189,814.88	120,055,373.46
Egresos del Sector Paraestatal	0.00	0.00	0.00
<b>III. Balance Presupuestario (Superávit o Déficit) (III = I - II)</b>	<b>0.00</b>	<b>3,329,450.65</b>	<b>8,463,892.07</b>

CONCEPTO	ESTIMADO	DEVENGADO	PAGADO
<b>III. Balance Presupuestario (Superávit o Déficit)</b>	<b>0.00</b>	<b>3,329,450.65</b>	<b>8,463,892.07</b>
<b>IV. Intereses, Comisiones y Gastos de la Deuda</b>	<b>0.00</b>	<b>0.00</b>	<b>0.00</b>
<b>V. Balance Primario (Superávit o Déficit) (V = III - IV)</b>	<b>0.00</b>	<b>3,329,450.65</b>	<b>8,463,892.07</b>

CONCEPTO	ESTIMADO	DEVENGADO	PAGADO
<b>A. Financiamiento</b>	<b>0.00</b>	<b>0.00</b>	<b>0.00</b>
<b>B. Amortización de la Deuda</b>	<b>0.00</b>	<b>0.00</b>	<b>0.00</b>
<b>C. Endeudamiento o Desendeudamiento (C= A - B)</b>	<b>0.00</b>	<b>0.00</b>	<b>0.00</b>

  
 Dip. Aaron Yamil Melgar Bravo

Presidente de la Junta de Coordinación Política

  
 Dr. Francisco Chacón Sánchez

Secretario de Servicios Administrativos

"Bajo protesta de decir verdad declaramos que los Estados Financieros y sus notas, son razonablemente correctos y son responsabilidad del emisor".



**GOBIERNO CONSTITUCIONAL DEL ESTADO DE CHIAPAS**  
**CONGRESO DEL ESTADO**

**SISTEMA CONTABLE 2023**

**INDICADORES DE POSTURA FISCAL / CON RECURSOS DE AÑOS ANTERIORES**


**DEL 1o. DE ENERO AL 30 DE JUNIO DE 2023**

Fecha:


CONCEPTO	ESTIMADO	DEVENGADO	PAGADO
<b>I. Ingresos Presupuestarios</b>	<b>0.00</b>	<b>1,130,443.82</b>	<b>1,130,443.82</b>
Ingresos del Poder Legislativo	0.00	1,130,443.82	1,130,443.82
Ingresos del Sector Paraestatal	0.00	0.00	0.00
<b>II. Egresos Presupuestarios</b>	<b>0.00</b>	<b>1,130,443.82</b>	<b>1,130,443.82</b>
Egresos del Poder Legislativo	0.00	1,130,443.82	1,130,443.82
Egresos del Sector Paraestatal	0.00	0.00	0.00
<b>III. Balance Presupuestario (Superávit o Déficit) (III = I - II)</b>	<b>0.00</b>	<b>0.00</b>	<b>0.00</b>

CONCEPTO	ESTIMADO	DEVENGADO	PAGADO
<b>III. Balance Presupuestario (Superávit o Déficit)</b>	<b>0.00</b>	<b>0.00</b>	<b>0.00</b>
<b>IV. Intereses, Comisiones y Gastos de la Deuda</b>	<b>0.00</b>	<b>0.00</b>	<b>0.00</b>
<b>V. Balance Primario (Superávit o Déficit) (V = III - IV)</b>	<b>0.00</b>	<b>0.00</b>	<b>0.00</b>

CONCEPTO	ESTIMADO	DEVENGADO	PAGADO
<b>A. Financiamiento</b>	<b>0.00</b>	<b>0.00</b>	<b>0.00</b>
<b>B. Amortización de la Deuda</b>	<b>0.00</b>	<b>0.00</b>	<b>0.00</b>
<b>C. Endeudamiento o Desendeudamiento (C= A - B)</b>	<b>0.00</b>	<b>0.00</b>	<b>0.00</b>

  
 Dip. Aarón Yamil Melgar Bravo

Presidente de la Junta de Coordinación Política

  
 Dr. Francisco Chacón Sánchez

Secretario de Servicios Administrativos

"Bajo protesta de decir verdad declaramos que los Estados Financieros y sus notas, son razonablemente correctos y son responsabilidad del emisor".



GOBIERNO CONSTITUCIONAL DEL ESTADO DE CHIAPAS  
CONGRESO DEL ESTADO

SISTEMA CONTABLE 2023  
RELACIÓN DE BIENES MUEBLES QUE COMPONEN SU PATRIMONIO  
Cuenta Pública al 30 de junio de 2023

Página 1 de 9

Hora: 02:35:09p. m.

Fecha: 20/07/2023

Código	Descripción del Bien	Valor en Libros
1241	Mobiliario y Equipo de Administración	8,389,812.09
1241 112100111A111X00100401 0003	Archivero 3 gavetas	15,800.00
1241 112100111A111X00100401 0004	Archivero 4 gavetas	120,694.42
1241 112100111A111X00100401 0010	Caja fuerte	9,900.00
1241 112100111A111X00100401 0012	Credenzas	126,328.00
1241 112100111A111X00100401 0016	Escritorio ejecutivo	76,500.00
1241 112100111A111X00100401 0022	Escritorio semi ejecutivo	17,475.12
1241 112100111A111X00100401 0024	Librero para television	2,500.00
1241 112100111A111X00100401 0033	Mesa para sala de juntas	11,937.10
1241 112100111A111X00100401 0034	Mesa modular ejecutiva	10,000.00
1241 112100111A111X00100401 0055	Sofa 3 plazas	16,000.00
1241 112100111A111X00100501 0002	Archivero 4 gavetas	16,522.26
1241 112100111A111X00100501 0005	Escritorio ejecutivo	7,885.94
1241 112100111A111X00100601 0003	Archivero 4 gavetas	24,280.91
1241 112100111A111X00100601 0007	Escritorio ejecutivo	1,328.89
1241 112100111A111X00100601 0010	Escritorio semi ejecutivo	2,774.88
1241 112100111A111X00100801 0001	Archivero 3 gavetas	5,666.32
1241 112100111A111X00100801 0002	Archivero 4 gavetas	43,316.77
1241 112100111A111X00100801 0012	Mesa modular ejecutiva	14,165.35
1241 112100111A111X00100801 0020	Sofa 3 plazas	25,695.38
1241 112100111A111X00100901 0002	Archivero 3 gavetas	3,673.54
1241 112100111A111X00100901 0003	Archivero 4 gavetas	30,032.83
1241 112100111A111X00100901 0012	Mesa para sala de juntas	4,266.50
1241 112100111A111X00100901 0013	Mesa modular ejecutiva	10,336.20
1241 112100111A111X00101201 0004	Arcohuero 4 Gavetas	6,952.81
1241 112100111A111X00101201 0026	Libreros	29,330.00
1241 112100111A111X00101201 0034	mesa para sala de juntas	18,490.40
1241 112100111A111X00101201 0035	Mesa modular ejecutiva	25,328.60
1241 112100111A111X00101201 0057	Sofa 2 plazas	54,286.70
1241 112100111A111X00101201 0059	Sofa una plaza	20,035.56
1241 112100111A111X00101301 0002	Juego de Sala	11,385.00
1241 112100111A111X00101401 0002	Sillon Ejecutivo	9,612.92
1241 112100111A111X00101401 0004	Mesa (2013)	8,236.00
1241 112100111A111X00101401 0005	Credenzas (2013)	6,380.00
1241 112100111A111X00101401 0006	Sillas fijas p/ Visita (2013)	9,025.38
1241 112100111A111X00101401 0007	Sofa 2 plazas (2013)	5,220.00
1241 112100111A111X00101401 0008	Sofa 3 Plazas (2013)	12,251.92
1241 112100111A111X00101401 0009	Conjunto ejecutivo (2013)	14,094.00
1241 112100111A111X00101404 0002	Archivero 3 Gabetas (Inventario 2014)	11,660.14
1241 112100111A111X00101404 0003	Credenza (Inventario 2014)	17,722.00
1241 112100111A111X00101404 0004	Escritorio Ejecutivo (Inventario 2014)	41,785.17





**GOBIERNO CONSTITUCIONAL DEL ESTADO DE CHIAPAS  
CONGRESO DEL ESTADO**

**SISTEMA CONTABLE 2023  
RELACIÓN DE BIENES MUEBLES QUE COMPONEN SU PATRIMONIO  
Cuenta Pública al 30 de junio de 2023**

Página 2 de 9

Hora: 02:35:09p. m.

Fecha: 20/07/2023

Código	Descripción del Bien	Valor en Libros
1241 112100111A111X00101404 0005	Mod. Ejecutivo (escritorio lateral Credenza Librero) (Inventario 2014)	17,869.85
1241 112100111A111X00101404 0006	Sofa 3 Plazas (Inventario 2014)	8,132.67
1241 112100111A111X00101601 0002	5 SILLON EJECUTIVO TAPIZADO EN GREEN LEATHER COLOR CABARET	15,277.90
1241 112100111A111X00101601 0004	4 SILLA EJECUTIVA COLOR CAFÉ	19,391.90
1241 112100111A111X00101601 0005	1 MUEBLE RECEPCIONISTA MADERA AGLOMERADO ACABADO CHOCOLATE	10,780.00
1241 112100111A111X00101601 0006	2 ARCHIVERO A LA MEDIDA A DOS PUERTA 1.20 ALTURA ACABADO CHOCOLATE	11,720.00
1241 112100111A111X00101601 0007	1 MESA DE TRABAJO CORPORATIVA PARA 4 PERSONAS CON DIVISION EN CRISTAL ESMERILADO ACABADO CHOCOLATE	7,500.00
1241 112100111A111X00101601 0008	1 MESA DE JUNTAS PARA 12 PERSONAS CON CUBIERTA DE CRISTAL ESMERILADO ACABADO CHOCOLATE	28,830.00
1241 112100111A111X00101601 0009	1 MUEBLE DE APOYO CON ENTREPAÑOS ACABADO CHOCOLATE	6,920.00
1241 112100111A111X00101601 0010	1 CREDENZA PARA TV Y EQUIPO DE VIDEO CON CUBIERTA DE CRISTAL ESMERILADO ACABADO CHOCOLATE	8,115.00
1241 112100111A111X00101601 0011	1 ESCRITORIO MODULAR DE 2 PIEZAS CON CAJONERA Y CUBIERTA DE CRISTAL ESMERILADO ACABADO CHOCOLATE	9,554.00
1241 112100111A111X00101701 0002	MESA DE JUNTAS DE 240X120X75 CM CUBIERTA DE MELAMINA DE COLOR GRIS CENIZA	14,724.40
1241 112100111A111X00101701 0003	MESA DE COMEDOR DE 120X90 CUBIERTA MELAMINA ESTRUCTURA EN ACERO COLOR CENIZA-GRIS	39,867.80
1241 112100111A111X00101701 0004	SALA MODULAR 2-2-E DIVANO MOD. SYMA T/VINILPIEL CHOCOLATE	3,900.00
1241 1121001152816C00702201 0002	1 SILLA EJECUTIVA ERGO STYLE COLOR NEGRO POLIPIEL RECLINABLE CON DESCANSABRZOS	11,310.00
1241 1121001152851C00602001 0002	1 SILLA EJECUTIVA TIPO PIEL COLOR CHOCOLATE CROMADA	6,238.00
1241 1121001152851C00602001 0004	1 SILLON RECLINABLE MARCA AMAZONA	8,500.00
1241 1121001152851C00602001 0005	1 CAMBIADOR DE BEBE HORIZONTAL	8,900.00
1241 1121001152851C00701901 0006	1 CAJA FUERTE DE SEGURIDAD MOSLHER 90X55X55	23,200.00
1241 1121001152851C00701901 0007	1 SILLON EJECUTIVO DE 2 PLAZAS COLOR NEGRO	6,238.00
1241 1121001152851C00801601 0002	1 SALA IBIZA JAZMIN 2 PIEZAS DE 2 PLAZAS	5,399.00
1241 1121001152851C00901801 0003	SILLON 3 PLAZAS DELARO INTERMEZZO MODELO LUTECIA	7,116.60
1241 1121001152851C00901801 0004	SILLON DE VISITA DOLARO INTERMEZZO MODELO AB-2014	6,405.52
1241 1121001152851C00901801 0005	SOFA MODELO ENGLAND GRIS LOVE SEAT	17,323.44
1241 1121001152851C00901801 0006	SALA MODELO VENETTO PARA 3-2 PERS, COLOR CHOCOLATE	17,590.24
1241 1121001152851C00901801 0011	CREDENZA EJECUTIVA BOSTON 200 X 50 CM CUB CRISTAL 12 MM2 CAJONERAS STATUS METAL WOOD	23,056.16
1241 1121001152851C00901801 0012	ESCRITORIO BOSTON SOP 150MM 220 X 80 CM CUB CRISTAL 12MMM	17,469.60
1241 1121001152851C00901801 0013	LIBRERO H180 80 X 30 CM CON 2 PUERTAS INFERIORES Y ENTREPAÑO DE CRISTAL 9MM	9,232.44
1241 1121001152851C00901801 0015	SILLON BM90 EJECUTIVO	7,128.20
1241 1121001152851C02002101 0002	1 SOFA DE 3 PLAZAS TAPIZADO EN TELA COLOR PLATA	8,698.98
1241 1121001152851C02002101 0003	1 CONJUNTO DIRECTIVO DE 180X220X75 CM GAVETAS COLOR BLANCO	16,877.59
1241 1121001152851C02002101 0007	1 MUEBLE DECORATIVO EN MADERA CHAPADA EN TABLERO DE CAOBILLA COLOR NOGAL	50,022.12
1241 212100111A111X00100401 0002	Duplicador	40,000.00
1241 212100111A111X00100401 0008	Maquina offset	30,000.00
1241 212100111A111X00100401 0010	Matrizadora electrostatica	60,000.00
1241 212100111A111X00100801 0001	Engargoladora	6,904.63

*Handwritten signature and initials*





**GOBIERNO CONSTITUCIONAL DEL ESTADO DE CHIAPAS  
CONGRESO DEL ESTADO**

**SISTEMA CONTABLE 2023  
RELACIÓN DE BIENES MUEBLES QUE COMPONEN SU PATRIMONIO  
Cuenta Pública al 30 de junio de 2023**

Página 3 de 9  
Hora: 02:35:09p. m.  
Fecha: 20/07/2023

Código	Descripción del Bien	Valor en Libros
1241 212100111A111X00100801 0003	Refrigerador	9,096.00
1241 212100111A111X00100901 0001	Engargoladora	4,873.70
1241 212100111A111X00100901 0007	Enmicadora	2,505.85
1241 212100111A111X00101001 0001	Reloj checador de asistencia	11,600.00
1241 212100111A111X00101101 0003	Frigobar	2,799.00
1241 212100111A111X00101201 0022	Frigobar	5,488.99
1241 212100111A111X00101701 0002	Litera Individual con colchones hoteleros Individual	7,192.00
1241 2121001152851C00701901 0002	1 JUEGO DE SALA MODULAR DE 3 PIEZAS TACTOPIEL NEGRO	7,308.00
1241 2121001152851C00701901 0003	1 JUEGO DE SALA MODULAR DE 2 PIEZAS TACTOPIEL CHOCOLATE CON COJINES Y 4 TABURETES	14,356.16
1241 2121001152851C00901801 0002	LITERA INDIVIDUAL TAMMEX AZUL CON VERDE	15,121.62
1241 212100191A111X00101401 0002	Frigobar (Inventario 2014)	30,699.01
1241 3010011152816C00702301 0002	1 LAPTOP GAMER DELL INSPIRON G15 5520 15.6 FULL H COLOR NEGRO	42,478.70
1241 3010011152816C00702301 0003	1 VIDEO PROYECTOR EPSON POWERLITE	20,702.75
1241 312100111A111X00100401 0014	Switch para conexion de red local	18,523.18
1241 312100111A111X00100601 0003	Computadora	36,447.66
1241 312100111A111X00100701 0003	Computadora	32,783.43
1241 312100111A111X00100801 0004	Computadora	104,661.86
1241 312100111A111X00100901 0003	Computadora	242,911.61
1241 312100111A111X00100901 0011	Servidor	130,262.80
1241 312100111A111X00101001 0002	Computadora	578,496.07
1241 312100111A111X00101101 0004	Computadora	160,636.80
1241 312100111A111X00101101 0007	Switch para conexion de red local	8,522.52
1241 312100111A111X00101201 0004	Computadora	80,207.57
1241 312100111A111X00101201 0026	Laptop	16,997.00
1241 312100111A111X00101201 0030	Ipod Touch	6,341.51
1241 312100111A111X00101301 0002	Seitch para conexion de red local	3,700.01
1241 312100111A111X00101301 0003	Computadora	28,798.00
1241 312100111A111X00101301 0005	Tablet Samsung	7,999.00
1241 312100111A111X00101401 0002	Computadora laptop	26,381.20
1241 312100111A111X00101401 0003	C.P.U.	21,862.00
1241 312100111A111X00101401 0006	switch p/ conexion de red local (2013)	3,700.01
1241 312100111A111X00101401 0009	switch p /conexion de red local	16,883.80
1241 312100111A111X00101601 0002	9 PC GHIA DESKTOP PENTIUM DUAL CORE G3240	116,425.80
1241 312100111A111X00101601 0003	IMPRESORA MULTIFUNCIONAL LASERJET COLOR HP PRO (1) 4,756.00 C/U	4,756.00
1241 312100111A111X00101601 0004	2 DISCO DURO EXTERNO ADATA HD710 2.5" 2TB	5,675.07
1241 312100111A111X00101601 0005	2 SWICH HP 24 PUERTOS GIGABIT 2530-24G	22,438.46
1241 312100111A111X00101601 0008	8 LAPTOP MARCA CONNECT 2GB DE MEMORIA RAM, DE 640GB, QUEMADOR DE DVD	62,492.00
1241 312100111A111X00101701 0003	IMAC APPLE 21P SPA N/S	33,060.00
1241 312100111A111X00101701 0004	EQUIPO DE COMPUTO ALL IN ONE	7,900.00
1241 312100111A111X00101701 0005	PC IDEACENTRE AIO C20-00 CELERON 4GB/RAM-1TB/ 19.5/ DVDRW/ WIFI/ HDMI OUT/ WIN 10	110,000.02
1241 312100111A111X00101701 0006	LAPTOP HP NB CEL 15AY006LA	6,490.00





**GOBIERNO CONSTITUCIONAL DEL ESTADO DE CHIAPAS  
CONGRESO DEL ESTADO**

**SISTEMA CONTABLE 2023  
RELACIÓN DE BIENES MUEBLES QUE COMPONEN SU PATRIMONIO  
Cuenta Pública al 30 de junio de 2023**

Página 4 de 9

Hora: 02:35:09p. m.

Fecha: 20/07/2023

Código	Descripción del Bien	Valor en Libros
1241 312100111A111X00101701 0007	COMPUTADORA DE ESCRITORIO IMAC 21	23,003.10
1241 312100111A111X00101701 0008	SWITCH TP-LINK TL-SG1016 NEGRO	5,606.93
1241 312100111A111X00101701 0009	COMPUTADORA LENOVO C20-00, DISCO DURO DE 1TB, 4 GB EN RAM, QUEMADOR DVDRW, PANTALLA DE 19.5", TECLADO Y MOUSE , SISTEMA WIN 10	9,500.00
1241 312100111A111X00101701 0010	LAPTOP HP 14-Y002LA	7,900.00
1241 312100111A111X00101701 0011	LAPTOP ASUS E402S	35,400.00
1241 312100111A111X00101701 0012	LAPTOP ASUS E402S, DISCO DURO DE 500 GB, 4GB EN RAM, PANTALLA DE 14", PROCESADOR INTEL, SISTEMA WIN 10	7,900.00
1241 312100111A111X00101701 0013	EQUIPO DE ESCRITORIO LENOVO M93P, PROCESADOR CORE I5, QUEMADOR DE DVD, 4GB DE RAM, DISCO DE 500GB, MONITOR DE 19", TECLADO Y MOUSE OPTICO	21,400.00
1241 312100111A111X00101701 0014	SWITCH TP-LINK, GRIS, 10/100/1000 MBPS, 16 PTOS.	7,545.10
1241 312100111A111X00101701 0015	DISCO DURO EXTERNO ADATA 3TB	3,813.50
1241 312100111A111X00101701 0016	EQUIPO PC. HP PROCESADOR AMD, MEMORIA RAM 4GB, DISCO DURO DE 500 GB, QUEMADOR DE DVD, WINDOWS 10 ORIGINAL, MONITOR DE 20"	39,200.00
1241 312100111A111X00101701 0018	PUNTO DE ACCESO INALAMBRICO N 450 MBPS	3,480.00
1241 312100111A111X00101701 0023	NO BREAK 4816/R 480VA KOBLENZ	3,638.66
1241 312100111A111X00101701 0026	NOBREAK DATASHIELD 400 VA MOD. DS-400	8,700.00
1241 312100111A111X00101701 0028	ANTENA UBIQUITI ROCKET M2 DE ALTA CAPACIDAD Y ALCANCE	16,008.00
1241 312100111A111X00101701 0029	ANTENA UBIQUITI AM-5G19-120 SECTORIAL DE 120	16,704.00
1241 312100111A111X00101701 0030	MICROTIK ROUTERBOARD 5 PUERTOS	4,524.00
1241 312100111A111X00101701 0031	IMPRESORA MULTIFUNCIONAL LASERJET COLOR HP	51,559.96
1241 312100111A111X00101701 0033	EQUIPO DE COPIADO E IMPRESION HP PRO 200 LASERJET COLOR	140,000.17
1241 3121001152816C00702201 0002	1 COMPUTADORA PORTATIL COMERCIAL HP 240 G8 PROCESADOR INTEL CORE 15-1035 G1	18,281.60
1241 3121001152816C00702201 0003	1 IMPRESORA MULTIFUNCIONAL MARCA EPSON TANQ L6270	9,607.12
1241 3121001152816C00702201 0004	1 COMPUTADORA DE ESCRITORIO MARCA GHIA PROCESADOR INTEL CORE 1510400 HEXA CORE 2.90 GHZ	39,529.55
1241 3121001152816C00702201 0006	01 ESCANER HP SCANJET PRO 2000 52 ADF RESOLUCION 6	11,941.25
1241 3121001152816C00702201 0007	1 IMPRESORA MULTIFUNCIONAL HP LASER JET 137FNW CON WIFI	8,987.00
1241 3121001152851C00101701 0003	MULTIFUNCIONAL BROTHER INKBETEFIT CDP-J105	59,061.10
1241 3121001152851C00101701 0004	IMPRESORA CANON PIXMA IP8710	76,522.88
1241 3121001152851C00101701 0005	IMPRESORA PORTATIL EPSON WORFOCE WF-100	75,437.12
1241 3121001152851C00101701 0006	IMPRESORA HP SPROCKET	112,734.60
1241 3121001152851C00101701 0007	MULTIFUNCIONAL ECOTANK L1455-PROLICROMO-WIFW	97,440.00
1241 3121001152851C00101701 0008	REGULADOR VICA 6 NEGRO HOGAR Y OFICINA 2000 VA 1000W	12,090.10
1241 3121001152851C00101701 0009	EQ. ESC. LENOVO M93P CORE I5 Q/DVD 4G RAM MONITOR 19"	7,800.00
1241 3121001152851C00101701 0010	EQ. DE ESC. DELL OPT7010 CORE I5 Q/DVD 4G/RAM	9,048.00
1241 3121001152851C00602001 0007	1 RELOJ RECEPTOR DE DOCUMENTOS ACROPRINT	16,800.00
1241 3121001152851C00602001 0008	1 SCANNER HP SCANJET PRO ESCANEADO DUPLEX	16,000.00
1241 3121001152851C00701901 0004	8 PC ESCR DELLEMC INSPIRON SMALL DESKTOP 3470, INTEL CORE 15, 8GB, 1000GB, DVD+R	115,480.04
1241 3121001152851C00701901 0005	1 FIREWALL WATCHGUARD FIREBOX T35 WGT35031-US 1 AÑO - SUITE DE SEGURIDAD BASICA	18,500.05
1241 3121001152851C00701901 0006	1 POWEREDGE T130 SERVER INTEL XEON E3-1220 V6 3.0GHZ8M CABHE, 4C/4, TURBO (72W)	38,700.02

*[Handwritten signature and initials]*





**GOBIERNO CONSTITUCIONAL DEL ESTADO DE CHIAPAS  
CONGRESO DEL ESTADO**

**SISTEMA CONTABLE 2023  
RELACIÓN DE BIENES MUEBLES QUE COMPONEN SU PATRIMONIO  
Cuenta Pública al 30 de junio de 2023**

Página 5 de 9

Hora: 02:35:09p. m.

Fecha: 20/07/2023

Código	Descripción del Bien	Valor en Libros
1241 3121001152851C00701901 0007	1 AM-409 DS718+ SYNOLOGY B NAS SYNOLOGY DS718+NUCLEO CUADRUPE 1.5 BURST UP	12,900.01
1241 3121001152851C00701901 0008	7 PC DE ESCR. DELLEMC INSPIRON SMALL DESKTOP 3470, INTEL CORE I5, 8 GB, 1000 GB	101,045.04
1241 3121001152851C00701901 0009	1 NO BREAK CDP UPO11-3AX, 3000 VA, 2700W, NEGRO, INDUSTRIAL Y OFICINA	15,194.06
1241 3121001152851C00701901 0010	1 SWITCH JETSTREAM GIGABIT TP-LINK ADMINISTRABLE L2 (T2600G-52TS) DE (48) PTO.	11,950.03
1241 3121001152851C00701901 0011	1 CP ESC, HP 280 G3 SFF (5PB56LAELIFE2T) PROCESADOR INTEL CORE I5-8500 WTH INTEL	13,645.40
1241 3121001152851C00701901 0012	3 PC DE ESC DELL OPTIPLEX 3060 MICRO, INTEL CORE I3, 4GB, 500GB, WINDOWS 10 PRO	39,313.14
1241 3121001152851C00701901 0013	4 PC DE ESCR, DELLEMC VOSTRO DESKTOP 3470, INTEL CORE I7, 6GB, 1000GB, DVD/CD,	86,800.02
1241 3121001152851C00701901 0014	7 PC DE ESC. DELLEMC VOSTRO DESKTOP 3470, INTEL CORE I7, 8GB, 1000 GB, DVD/CD,	140,489.97
1241 3121001152851C00701901 0015	1 SERVIDOR VPS D CON CPANEL + INSTALLATRON	19,405.87
1241 3121001152851C00701901 0016	1 SCANNER EPSON WORKFORCE ES-500	10,500.00
1241 3121001152851C00701901 0017	4 MONITOR DELL U2412M, 24 PULGADAS, 1920 X 1200 PÍXELES	25,199.98
1241 3121001152851C00701901 0018	1 WINDOWS SERVER STANDARD DELL 634-BIPU 2016, 16 CORE COMPATIBLE CON SERV. DELL	15,699.99
1241 3121001152851C00701901 0019	1 PC DE ESC. DELLEMC VOSTRO DESKTOP 3470, INTEL CORE I7, 8GB, 1000GB, DVD/CD	20,070.00
1241 3121001152851C00701901 0028	1 LAPTOP ASUS A507UA-BR643T I3 GOLD	14,846.14
1241 3121001152851C00801501 0004	50 Computadoras LENOVO C260 4GB de 9,952.80 c/u	497,640.00
1241 3121001152851C00801501 0005	1 Computadora PC Desktop HP ALL de 14,500.00 c/u	14,500.00
1241 3121001152851C00901801 0003	3 EQ. DE COMPUTO ENSAMBLADO PROCESADOR PENTIUM 3.3, MEMORIA RAM 4 GB, DISCO DURO 160 GB, KIT DE TECLADO Y MOUSE	37,618.80
1241 3121001152851C00901801 0004	Equipo de Computo Lenovo M93P 500 GB Quemador DVD RAM 4GB Monitor 19"	6,100.00
1241 3121001152851C00901801 0006	EQUIPO DE COMPUTO ENSAMBLADO PROCESADOR CORE IE, MEMORIA RAM 4GB, DISCO DURO DE 1TB, KIT DE TECLADO Y MOUSE	12,261.20
1241 3121001152851C00901801 0007	PC DE ESCRITORIO DELL VOSTRO DESKTOP 3470, INTEL CORE I5, 8 GB,	142,517.10
1241 3121001152851C02002101 0002	1 IMPRESORA MULTIFUNCIONAL MARCA EPSON INYECCION DE TINTA	7,539.57
1241 3121001152851C02002101 0003	1 COMPUTADORA DELL OPTIPLEX 3080, INTEL CORE I5 WINDOWS 10 PRO 64 BIT	20,272.69
1241 3121001152851C02002101 0004	2 SCANNER CANON IMAGEFORMULA COLOR ESCANEADO DUPLEX	25,632.00
1241 3121001152851C02002101 0007	2 COMPUTADORA DELL OPTIPLEX 3080, INTEL CORE I5 WINDOWS 10 PRO 64 BIT	40,545.40
1241 3121001152851C02002101 0010	3 COMPUTADORA DELL OPTIPLEX 3080, INTEL CORE I5 WINDOWS 10 PRO 64 BIT	60,818.09
1241 912100111A111X00101401 0002	Reloj Checador	3,236.40
1241 912100111A111X00101601 0005	2 FRIGOBAR WHIRPOOL	7,490.00
1241 912100111A111X00101601 0006	8 Eq. de Aire Acondicionado Mca. Mirage 26000 Btu/Hr	150,568.00
1241 912100111A111X00101701 0002	Eq. Aire Acondicionado Tipo Minisplit	1,060,000.00
1241 912100111A111X00101701 0003	Minisplit de 24000 Btus a 220V Mca. Mirage	22,816.62
1241 912100111A111X00101701 0004	Minisplit de 12000 Btus a 220V Mca. Mirage	8,613.00
1241 9121001152851C00601901 0002	1 Minisplit de 24000 Btu a 220 Volts Marca Mirage	25,167.36
1241 9121001152851C00601901 0003	2 Minisplit de 12000 Btu a 220 Volts Marca Mirage	50,384.60
1241 9121001152851C00601901 0004	Eq. Aire Acondicionado de 60000 Btus Solo Frio 220 Volts	57,270.08

*Handwritten signatures and initials in blue ink.*





**GOBIERNO CONSTITUCIONAL DEL ESTADO DE CHIAPAS  
CONGRESO DEL ESTADO**

**SISTEMA CONTABLE 2023  
RELACION DE BIENES MUEBLES QUE COMPONEN SU PATRIMONIO  
Cuenta Pública al 30 de junio de 2023**

Página 6 de 9

Hora: 02:35:09p. m.

Fecha: 20/07/2023

Código	Descripción del Bien	Valor en Libros
1241 9121001152851C00602001 0003	4 Ventilador Industrial Brisa 30	24,800.01
1241 9121001152851C00602001 0004	1 Ventilador Industrial Brisa 30	6,200.00
1241 9121001152851C00602001 0005	1 Destruccion de Papel Corte Cruzado Stac Shered con Bypass Automatico Charola P/300 Hjs.	20,916.02
1241 9121001152851C00602001 0006	1 Minisplit de 24000 Btus a 220 Volts Marca Mirage	31,890.72
1241 9121001152851C00602001 0007	1 Aire Acondicionado de 36000 Btus	45,124.00
1241 9121001152851C00701901 0013	1 Trituradora de papel GBC 22SM Uso rudo	7,048.00
1241 9121001152851C00701901 0014	1 Cafetera Prima Latte 6701R-013	6,303.00
1241 9121001152851C00701901 0015	1 Destruccion de Papel Uso Rudo Swinline 300X	9,890.04
1241 9121001152851C00701901 0016	1 Eq. Aire Acondicionado de 15 Ton Suministro e Instalacion de Motor 220 Volt	10,150.00
1241 9121001152851C00701901 0017	1 Minisplit de 5 Toneladas Piso Techo a 220 Volts	144,304.00
1241 9121001152851C00701901 0018	1 Minisplit 18000 Btus Marca Mirage	28,826.00
1241 9121001152851C00701901 0019	1 Minisplit 12000 Btus Marca Mirage	116,542.88
1241 9121001152851C00701901 0020	1 Eq. Aire Acondicionado 12000 Btus Solo Frio Marca Mirage	45,008.00
1241 9121001152851C00701901 0021	1 Eq. Aire Acondicionado Tipo Minisplit 1 Tonelada	26,100.00
1241 9121001152851C00801501 0007	1 Television LED de 40 Pulgadas de 13,920.00 c/u	13,920.00
1241 9121001152851C00801501 0008	Frigobar Daewoo FR-15B 4 Negro de 3,399.00 c/u	3,399.00
1241 9121001152851C00801501 0009	2 Aires Acondicionados Minisplit Mirage de: 26,726.40 c/u	53,452.80
1241 9121001152851C00801601 0002	1 Frigobar Marca Mabe	3,699.00
1241 9121001152851C00801601 0003	1 Minisplit Mca. Mirage 12000 Btus	11,426.00
1241 9121001152851C00901801 0002	Copiadora Lainex Seminueva Modelo MD-2352	23,000.00
1241 9121001152851C00901801 0003	Aire Acondicionado Mca Carrier 15 Toneladas de Refrigeración	19,952.00
1241 9121001152851C00901801 0004	Eq. Aire Acondicionado Mca. Carrier Tipo Minisplit 12000 Btu	150,225.80
1241 9121001152851C00901801 0005	Eq. Aire Acondicionado Marca Carrier Tipo Minisplit 24000 Btu	17,191.20
1241 9121001152851C00901801 0006	Eq. Aire Acondicionado Marca Carrier Tipo Minisplit 36000 Btu	22,300.00
1241 9121001152851C00901801 0007	Eq. Aire Acondicionado Mca. Midea Tipo Minisplit 12000 Btu	24,760.20
1241 9121001152851C00901801 0008	Eq. Aire Acondicionado Mca. Midea Tipo Minisplit 24000 Btu	30,542.80
1241 9121001152851C00901801 0009	Eq. Aire Acondicionado Mca. Gree de 12000 Btu	6,300.00
1242	Mobiliario y Equipo Educacional y Recreativo	374,848.74
1242 112100111A111X00100401 0001	Television a color	10,166.78
1242 112100111A111X00100401 0003	Bafle	6,200.00
1242 112100111A111X00100401 0007	Fijador de imagen	12,000.00
1242 112100111A111X00100401 0009	Microfonos	2,500.00
1242 112100111A111X00100501 0001	Television a color	1,994.84
1242 112100111A111X00100601 0001	Television a color	1,798.43
1242 112100111A111X00100701 0001	Proyector	6,533.16
1242 112100111A111X00100801 0002	Grabadora	3,236.00
1242 112100111A111X00101001 0001	Grabadora	1,654.14
1242 112100111A111X00101101 0001	Television a color	2,039.95
1242 112100111A111X00101101 0002	Grabadora	1,190.00
1242 112100111A111X00101101 0004	Proyector	10,264.84
1242 112100111A111X00101401 0002	Equipo de sonido	14,553.60
1242 112100111A111X00101401 0003	Television	28,826.00

*[Handwritten signatures and initials in blue ink]*



**GOBIERNO CONSTITUCIONAL DEL ESTADO DE CHIAPAS  
CONGRESO DEL ESTADO**

**SISTEMA CONTABLE 2023  
RELACIÓN DE BIENES MUEBLES QUE COMPONEN SU PATRIMONIO  
Cuenta Pública al 30 de junio de 2023**

Página 7 de 9

Hora: 02:35:09p. m.

Fecha: 20/07/2023

Código	Descripción del Bien	Valor en Libros
1242 112100111A111X00101601 0002	4 MICROFONO CON CONDENSADOR MARAC SHURE MODELO MX418	67,230.40
1242 112100111A111X00101601 0003	1 GRABADORA DE VOZ TASCAM DR40	8,671.00
1242 1121001152816C00702201 0003	1 BLAFE MARCA BOSE S 1PRO ACTIVO RECARGABLE	16,740.00
1242 112100191A111X00101401 0002	Bafle (Inventario 2014)	2,400.01
1242 312100111A111X00101301 0002	Camara fotografica digital	8,999.00
1242 312100111A111X00101601 0002	2 KIT DVR 4 CAMARAS HD 24 LEDS 900 TVL	20,000.00
1242 312100111A111X00101701 0002	VIDEOCAMARA XA10	21,249.15
1242 3121001152851C00602001 0002	CAMARA DE VIDEO HIKVISION DVR DE 32 CANALES TURBO HD + 8 CANALES	9,546.15
1242 3121001152851C00701901 0002	CAMARA CANON EOS T71 EF-S 18.1	21,944.30
1242 3121001152851C00901801 0002	CAMARA KIT T6 CANON	13,000.00
1242 312100191A111X00101401 0002	Camara de Video (Inventario 2014)	31,998.99
1242 9121001152816C00702201 0002	2 CARPAS DE 4 X 6 MTS	50,112.00
1244	Vehículos y Equipo de Transporte	567,725.99
1244 112100111A111X00100401 0001	Motocicleta 2002 serie 5K MMVGIC62502	9,999.00
1244 112100111A111X00101001 0001	Jeep Liberty Sport	309,899.99
1244 112100111A111X00101101 0001	Dodge Ram 1500 serie BG536569	247,827.00
1245	Equipo de Defensa y Seguridad	12,736.80
1245 112100111A111X00101601 0002	1 CHALECO DE PANELES BALISTICOS	12,736.80
1246	Maquinaria, Otros Equipos y Herramientas	5,965,823.93
1246 212100111A111X00100401 0003	Transformador MCA RJ de 500	272,877.75
1246 212100111A111X00100401 0004	Pulidora de pisos	16,600.00
1246 212100111A111X00100401 0005	Compresora de aire	3,000.00
1246 212100111A111X00100901 0001	Hidrolavado	6,259.74
1246 212100111A111X00101001 0002	Elevadores	1,167,763.88
1246 212100111A111X00101101 0001	Elevadores	62,415.42
1246 212100111A111X00101201 0001	Bomba de agua	12,382.68
1246 2121001152851C00602001 0002	1 ESTRUCTURA DE METAL TUBULAR DESARMABLE CABINA DESINFECTANTE	38,860.00
1246 2121001152851C00602001 0003	1 TERMO NEBULIZADOR DE CAÑON	63,800.00
1246 2121001152851C00602001 0006	1 CABINA SANITIZANTE	28,900.00
1246 412100111A111X00100401 0001	Equipo de aire acondicionado	84,666.77
1246 412100111A111X00100501 0001	Equipo de aire acondicionado	6,318.00
1246 412100111A111X00100601 0001	Equipo de aire acondicionado	33,333.47
1246 412100111A111X00100701 0001	Equipo de aire acondicionado	7,498.00
1246 412100111A111X00100801 0001	Equipo de aire acondicionado	19,755.97
1246 412100111A111X00100901 0001	Equipo de aire acondicionado	505,552.80
1246 412100111A111X00101001 0001	Equipo de aire acondicionado	23,351.00
1246 412100111A111X00101201 0001	Equipo de aire acondicionado	29,675.80
1246 412100111A111X00101301 0002	Equipo de aire acondicionado	38,452.73
1246 412100111A111X00101401 0002	Equipo de Aire Acondicionado	7,999.00
1246 4121001152811C00102201 0002	2 MINISPLIT MARCA BRYANT 12000 BTUS	42,743.68
1246 4121001152811C00102201 0003	2 MINISPLIT MARAC PRIME 18000 BTUS	52,951.68

*Handwritten signature and initials in blue ink.*





GOBIERNO CONSTITUCIONAL DEL ESTADO DE CHIAPAS  
CONGRESO DEL ESTADO

SISTEMA CONTABLE 2023  
RELACIÓN DE BIENES MUEBLES QUE COMPONEN SU PATRIMONIO  
Cuenta Pública al 30 de junio de 2023

Página 8 de 9

Hora: 02:35:09p. m.

Fecha: 20/07/2023

Código	Descripción del Bien	Valor en Libros
1246 4121001152811C00102201 0004	1 MINISPLIT MARCA CARRIER 24000 BTUS	33,203.84
1246 4121001152811C00102201 0005	1 MINISPLIT MARCAHISENSE 12000 BTUS	16,249.35
1246 4121001152811C00102201 0006	1 MINISPLIT MARCA HISENSE 18000 BTUS	13,340.00
1246 4121001152816C00702201 0002	1 AIRE ACONDICIONADO TIPO MINISPLIT 12000 BTUS MARCA MIDEA	27,260.00
1246 4121001152816C00702201 0003	1 AIRE ACONDICIONADO TIPO MINISPLIT MARCA MIDEA 24000 BTUS	37,700.00
1246 4121001152816C00702201 0004	2 AIRE ACONDICIONADO TIPO MINISPLIT MARCA MIDEA 24000 BTUS	73,080.00
1246 4121001152816C00702201 0005	1 MINISPLIT MARCA HISENSE 12000 BTUS	8,806.65
1246 4121001152816C00702201 0006	1 MINISPLIT MARCA HISENSE 18000 BTUS	10,208.00
1246 4121001152816C00702201 0007	3 MINISPLIT DE 12000 BTUS MARCA HISENSE	33,060.00
1246 4121001152851C00102101 0002	1 EQUIPO MINISPLIT DE 12000 BTUS. MARCA MIRAGE	79,455.36
1246 4121001152851C00102101 0003	1 EQUIPO DE MINISPLIT MARCA PRIME DE 24000 BTUS.	14,500.00
1246 4121001152851C00102101 0005	1 MINISPLIT MARCA PRIME DE 36000 BTUS.	27,550.00
1246 4121001152851C00102101 0006	2 EQUIPO MINISPLIT MARCA PRIME DE 36000 BTUS.	110,200.00
1246 4121001152851C00102101 0007	5 EQUIPO MINISPLIT MARCA PRIME DE 36000 BTUS.	137,750.00
1246 4121001152851C00102101 0008	1 EQUIPO DE AIRE ACONDICIONADO MARCA PRIME DE 24000 BTUS.	14,500.00
1246 4121001152851C00102101 0009	1 AIRE ACONDICIONADO MINI SPLIT 24000 BTUS MARCA CARRIER	51,040.00
1246 4121001152851C00102101 0010	1 AIRE ACONDICIONADO TIPO MINISPLIT 12000 BTUS. MARCA CARRIER	38,280.00
1246 4121001152851C00102101 0011	1 EQUIPO DE AIRE ACONDICIONADO TIPO MINISPLIT 12000 BTUS. MARCA MIRAGE	14,152.00
1246 4121001152851C00102101 0012	2 AIRE ACONDICIONADO TIPO MINISPLIT MARCA PRIME	32,562.13
1246 4121001152851C00701901 0003	1 SUMINISTRO Y COLOCACION DE EQ. DE AIRE ACOND. TIPO MINI SPLIT DE 12000 BTU'S	19,979.84
1246 4121001152851C00702101 0002	1 EQUIPO MINISPLIT DE 18000 BTUS MARCA MIRAGE	40,542.00
1246 4121001152851C00702101 0004	1 EQUIPO MINISPLIT DE 18000 BTUS MARCA LG	23,780.00
1246 4121001152851C02002101 0002	2 AIRE ACONDICIONADO TIPO MINISPLIP MARCA PRIME	28,654.35
1246 512100111A111X00100401 0001	Conmutador telefonico	50,000.00
1246 512100111A111X00100701 0002	Conmutador telefonico	2,512.35
1246 512100111A111X00100901 0003	Conmutador telefonico	17,250.00
1246 512100111A111X00100901 0005	Sistema de grabacion digital	184,378.06
1246 512100111A111X00101001 0007	Sistema de asistencia y votacion electronica	1,740,000.00
1246 512100111A111X00101201 0009	Sistema de grabacion digital	97,231.20
1246 512100111A111X00101401 0002	Equipo de Seguridad	123,196.06
1246 512100111A111X00101401 0003	Equipo de Radiocomunicacion	52,200.00
1246 512100111A111X00101601 0003	2 KIT DE EQUIPO DE AUDIO	108,000.00
1246 512100111A111X00101701 0002	RADIO PORTATIL ALCANCE 3W	9,210.00
1246 512100111A111X00101701 0003	GRABADORA REPORTERA CON RADIO	7,200.00
1246 5121001152851C00602001 0003	1 KIT DE RADIOS DE FRECUENCIA MARCA KENWOOD	57,610.71
1246 5121001152851C00801601 0002	2 TELEFONO MULTILINEAS ANALOGO MARCA PANASONIC	5,848.46
1246 5121001152851C00901801 0002	Radios Portatiles Marca Kenwood, 5 whats, 16 canales	33,408.00
1246 6121001152816C00702201 0002	1 GENERADOR DE ENERGIA THU 18HP 9.5KVA	30,233.00
1246 6121001152851C02002101 0002	1 ARCO SANITIZANTE METALICO MEDIO DE NEBULIZACION	29,580.00
1246 712100111A111X00101401 0004	Escalera de Tijera	6,954.20
1247	Colecciones, Obras de Arte y Objetos Valiosos	1,590,274.90



GOBIERNO CONSTITUCIONAL DEL ESTADO DE CHIAPAS  
CONGRESO DEL ESTADO

SISTEMA CONTABLE 2023  
RELACIÓN DE BIENES MUEBLES QUE COMPONEN SU PATRIMONIO  
Cuenta Pública al 30 de junio de 2023

Página 9 de 9

Hora: 02:35:09p. m.

Fecha: 20/07/2023

Código	Descripción del Bien	Valor en Libros
1247 112100111A111X00100401 0001	Cuadros	5,520.00
1247 112100111A111X00100401 0002	Ejemplares	1,579,754.90
1247 112100111A111X00100401 0003	Foto mural	5,000.00

Dip. Aaron Yamil Melgar Bravo

Presidente de la Junta de Coordinación Política

Dr. Francisco Chacón Sánchez

Secretario de Servicios Administrativos

"Bajo protesta de decir verdad declaramos que los Estados Financieros y sus notas, son razonablemente correctos y son responsabilidad del emisor".





GOBIERNO CONSTITUCIONAL DEL ESTADO DE CHIAPAS  
CONGRESO DEL ESTADO

SISTEMA CONTABLE 2023  
RELACIÓN DE BIENES INMUEBLES QUE COMPONEN SU PATRIMONIO  
Cuenta Pública al 30 de junio de 2023

Página 1 de 1  
Hora: 02:35:43p. m.  
Fecha: 20/07/2023

Código	Descripción del Bien	Valor en Libros
--------	----------------------	-----------------

No presenta saldos a la fecha

Dip. Aarón Yamil Melgar Bravo  
Presidente de la Junta de Coordinación Política

Dr. Francisco Chacón Sánchez  
Secretario de Servicios Administrativos

"Bajo protesta de decir verdad declaramos que los Estados Financieros y sus notas, son razonablemente correctos y son responsabilidad del emisor".



GOBIERNO CONSTITUCIONAL DEL ESTADO DE CHIAPAS  
CONGRESO DEL ESTADO

SISTEMA CONTABLE 2023  
RELACIÓN DE ACTIVOS INTANGIBLES QUE COMPONEN SU PATRIMONIO  
Cuenta Pública al 30 de junio de 2023

Página 1 de 1

Hora: 02:36:26p. m.

Fecha: 20/07/2023

Código	Descripción del Bien	Valor en Libros
1251	Software	594,393.00
1251 112100111A111X00101601 0002	2 SOTWARE SISTEMA INTEGRAL DE ADMINISTRACION Y NOMINAS	570,033.00
1251 112100111A111X00101701 0003	SOFTWARE DE CONTROL WIFI+INSTALACION Y CONFIGURACION EN SITIO	5,800.00
1251 1121001152851C00901801 0002	Software 20000 timbres fiscales p/nomina vigencia de 2 años	18,560.00
1254	Licencias	33,816.40
1254 112100111A111X00101401 0002	Licencia Windows 7	2,450.00
1254 1121001152851C00801501 0003	6 Licencias Office 20L3 N/L p/ Gobierno de 4,480.91 c/u	26,885.46
1254 1121001152851C00801501 0004	1 Licencia Office 20L3 NL-P/Gobierno de 4,489.94 c/U	4,480.94

Dip. Aarón Yamil Melgar Bravo

Presidente de la Junta de Coordinación Política

Dr. Francisco Chacón Sánchez

Secretario de Servicios Administrativos

"Bajo protesta de decir verdad declaramos que los Estados Financieros y sus notas, son razonablemente correctos y son responsabilidad del emisor".





GOBIERNO CONSTITUCIONAL DEL ESTADO DE CHIAPAS  
CONGRESO DEL ESTADO  
SISTEMA CONTABLE 2023  
ESTADO DE SITUACIÓN FINANCIERA DETALLADO  
Al 31 DE DICIEMBRE DEL 2022 Y AL 30 DE JUNIO DEL 2023

Página 1 de 1  
Fecha: 20/07/2023  
LDF-1

Concepto	30 de junio de 2023	31 de diciembre de 2022	Concepto	30 de junio de 2023	31 de diciembre de 2022
<b>ACTIVO</b>			<b>PASIVO</b>		
<b>Activo Circulante</b>			<b>Pasivo Circulante</b>		
<b>Efectivo y Equivalentes</b>	<b>7,962,380.32</b>	<b>9,624,664.53</b>	<b>Cuentas por Pagar a Corto Plazo</b>	<b>5,445,994.00</b>	<b>8,105,526.76</b>
Efectivo			Servicios Personales por Pagar a Corto Plazo	0.01	2,007,731.53
Bancos/Tesorería			Proveedores por Pagar a Corto Plazo	2,666,727.57	374,310.45
Bancos/Dependencias y Otros	4,069,324.79	867,687.63	Contratistas por Obras Públicas por Pagar a Corto Plazo		
Inversiones Temporales (Hasta 3 Meses)			Participaciones y Aportaciones por Pagar a Corto Plazo		
Fondos con Afectación Específica	3,873,055.52	8,736,976.89	Transferencias Otorgadas por Pagar a Corto Plazo	10,750.00	
Depósitos de Fondos de Terceros en Garantía y/o Administración	20,000.01	20,000.01	Intereses, Comisiones y Otros Gastos de la Deuda Pública por Pagar a Corto Plazo		
Otros Efectivos y Equivalentes			Retenciones y Contribuciones por Pagar a Corto Plazo	2,759,780.39	5,719,891.59
<b>Derechos a Recibir Efectivo o Equivalentes</b>	<b>1,161,465.23</b>	<b>0.00</b>	Devoluciones de la Ley de Ingresos por Pagar a Corto Plazo		
Inversiones Financieras de Corto Plazo			Otras Cuentas por Pagar a Corto Plazo	8,736.03	3,593.19
Cuentas por Cobrar a Corto Plazo			<b>Documentos por Pagar a Corto Plazo</b>	<b>0.00</b>	<b>0.00</b>
Deudores Diversos por Cobrar a Corto Plazo	1,161,465.23		Documentos Comerciales por Pagar a Corto Plazo		
Ingresos por Recuperar a Corto Plazo			Documentos con Contratistas por Obras Públicas por Pagar a Corto Plazo		
Deudores por Anticipos de la Tesorería a Corto Plazo			Plazo		
Préstamos Otorgados a Corto Plazo			Otros Documentos por Pagar a Corto Plazo		
Otros Derechos a Recibir Efectivo o Equivalentes a Corto Plazo			<b>Porción a Corto Plazo de la Deuda Pública a Largo Plazo</b>	<b>0.00</b>	<b>0.00</b>
<b>Derechos a Recibir Bienes o Servicios</b>	<b>0.00</b>	<b>0.00</b>	Porción a Corto Plazo de la Deuda Pública		
Anticipos a Proveedores por Adquisición de Bienes y Prestación de Servicios a Corto Plazo			Porción a Corto Plazo de Arrendamiento Financiero		
Anticipo a Proveedores por Adquisición de Bienes Inmuebles y Muebles a Corto Plazo			<b>Títulos y Valores a Corto Plazo</b>	<b>0.00</b>	<b>0.00</b>
Anticipo a Proveedores por Adquisición de Bienes Intangibles a Corto Plazo			<b>Pasivos Diferidos a Corto Plazo</b>	<b>0.00</b>	<b>0.00</b>
Anticipo a Contratistas por Obras Públicas a Corto Plazo			Ingresos Cobrados por Adelantado a Corto Plazo		
Otros Derechos a Recibir Bienes o Servicios a Corto Plazo			Intereses Cobrados por Adelantado a Corto Plazo		
<b>Inventarios</b>	<b>0.00</b>	<b>0.00</b>	Otros Pasivos Diferidos a Corto Plazo		
Inventario de Mercancías para Venta			<b>Fondos y Bienes de Terceros en Garantía y/o Administración a Corto Plazo</b>	<b>0.00</b>	<b>0.00</b>
Inventario de Mercancías Terminadas			Fondos en Garantía a Corto Plazo		
Inventario de Mercancías en Proceso de Elaboración			Fondos en Administración a Corto Plazo		
Inventario de Materias Primas, Materiales y Suministros para Producción			Fondos Contingentes a Corto Plazo		
Bienes en Tránsito			Fondos de Fideicomisos, Mandatos y Contratos Análogos a Corto Plazo		
<b>Almacenes</b>	<b>0.00</b>	<b>0.00</b>	Otros Fondos de Terceros en Garantía y/o Administración a Corto Plazo		
<b>Estimación por Pérdida o Deterioro de Activos Circulantes</b>	<b>0.00</b>	<b>0.00</b>	Valores y Bienes en Garantía a Corto Plazo		
Estimaciones para Cuentas Incobrables por Derechos a Recibir Efectivo o Equivalentes			<b>Provisiones a Corto Plazo</b>	<b>0.00</b>	<b>0.00</b>
Estimación por Deterioro de Inventarios			Provisión para Demandas y Juicios a Corto Plazo		
<b>Otros Activos Circulantes</b>	<b>0.00</b>	<b>0.00</b>	Provisión para Contingencias a Corto Plazo		
Valores en Garantía			Otras Provisiones a Corto Plazo		
Bienes en Garantía (excluye depósitos de fondos)			<b>Otros Pasivos a Corto Plazo</b>	<b>0.00</b>	<b>0.00</b>
Bienes Derivados de Embargos, Decomisos, Aseguramientos y Dación en Pago			Ingresos por Clasificar		
Adquisición con Fondos de Terceros			Recaudación por Participar		
<b>Total de Activos Circulantes</b>	<b>9,123,845.55</b>	<b>9,624,664.53</b>	Otros Pasivos Circulantes		
<b>Activo No Circulante</b>			<b>Total de Pasivos Circulantes</b>	<b>5,445,994.00</b>	<b>8,105,526.76</b>
<b>Inversiones Financieras a Largo Plazo</b>			<b>Pasivo No Circulante</b>		
Derechos a Recibir Efectivo o Equivalentes a Largo Plazo	5,415,999.47	5,417,097.39	<b>Cuentas por Pagar a Largo Plazo</b>		
Bienes Inmuebles, Infraestructura y Construcciones en Proceso	16,901,222.45	16,838,041.00	Documentos por Pagar a Largo Plazo		
Bienes Muebles	628,209.40	628,209.40	<b>Deuda Pública a Largo Plazo</b>	<b>90,457,214.22</b>	<b>90,456,662.22</b>
Activos Intangibles			Pasivos Diferidos a Largo Plazo		
Depreciación, Deterioro y Amortización Acumulada de Bienes			Fondos y Bienes de Terceros en Garantía y/o Administración a Largo Plazo		
Activos Diferidos	79,236,743.92	80,367,187.74	Provisiones a Largo Plazo		
Estimación por Pérdida o Deterioro de Activos no Circulantes			<b>Total de Pasivos No Circulantes</b>	<b>90,457,214.22</b>	<b>90,456,662.22</b>
Otros Activos no Circulantes			<b>Total del Pasivo</b>	<b>95,903,208.22</b>	<b>98,562,188.98</b>
<b>Total de Activos No Circulantes</b>	<b>102,182,175.24</b>	<b>103,260,535.53</b>	<b>HACIENDA PÚBLICA / PATRIMONIO</b>		
<b>Total del Activo</b>	<b>111,306,020.79</b>	<b>112,875,200.06</b>	<b>Hacienda Pública/Patrimonio Contribuido</b>	<b>0.00</b>	<b>0.00</b>
			Aportaciones		
			Donaciones de Capital		
			Actualización de la Hacienda Pública/Patrimonio		
			<b>Hacienda Pública/Patrimonio Generado</b>	<b>15,402,812.57</b>	<b>14,313,011.08</b>
			Resultados del Ejercicio (Ahorro/Desahorro)	3,392,633.92	3,004,393.23
			Resultados de Ejercicios Anteriores	12,010,178.65	11,308,617.85
			Revalúos		
			Reservas		
			Rectificaciones de Resultados de Ejercicios Anteriores		
			<b>Exceso o Insuficiencia en la Actualización de la Hacienda Pública/Patrimonio</b>	<b>0.00</b>	<b>0.00</b>
			Resultado por Posición Monetaria		
			Resultado por Tenencia de Activos no Monetarios		
			<b>Total Hacienda Pública/Patrimonio</b>	<b>15,402,812.57</b>	<b>14,313,011.08</b>
			<b>Total del Pasivo y Hacienda Pública/Patrimonio</b>	<b>111,306,020.79</b>	<b>112,875,200.06</b>

Dip. Aaron Yamil Melgar Bravo

Dr. Francisco Chacón Sánchez

Presidente de la Junta de Coordinación Política

Secretario de Servicios Administrativos



GOBIERNO CONSTITUCIONAL DEL ESTADO DE CHIAPAS

CONGRESO DEL ESTADO

SISTEMA CONTABLE 2023

INFORME ANALÍTICO DE LA DEUDA PÚBLICA Y OTROS PASIVOS

DEL 1o. DE ENERO AL 30 DE JUNIO DE 2023

Página 1 de 1  
Fecha: 20/07/2023  
LDF-2

Denominación de la Deuda Pública y Otros Pasivos	Saldo al 31 de diciembre de 2022	Disposiciones del Periodo	Amortizaciones del Periodo	Revaluaciones, Reclasificaciones y Otros Ajustes	Saldo Final del Periodo	Pago de Intereses del Periodo	Pago de Comisiones y demás costos asociados durante el Periodo
<b>Deuda Pública</b>	0.00	0.00	0.00	0.00	0.00	0.00	0.00
<b>Corto Plazo</b>	0.00	0.00	0.00	0.00	0.00	0.00	0.00
Instituciones de Crédito							
Títulos y Valores							
Arrendamientos Financieros							
<b>Largo Plazo</b>	0.00	0.00	0.00	0.00	0.00		
Instituciones de Crédito							
Títulos y Valores							
Arrendamientos Financieros							
<b>Otros Pasivos</b>	98,562,188.98				95,903,208.22		
<b>Total de la Deuda Pública y Otros Pasivos</b>	98,562,188.98	0.00	0.00	0.00	95,903,208.22	0.00	0.00

Deuda Contingente (Informativo)

Valor de Instrumentos Bono Cupón Cero (Informativo)

Instrumento Bono Cupón Cero 1, Banobras  
Instrumento Bono Cupón Cero 2, Banobras

Obligaciones a Corto Plazo	Monto Contratado	Plazo Pactado	Tasa de Interés	Comisiones y Costos Relacionados	Tasa Efectiva

Obligaciones a Corto Plazo (Informativo)

Dip. Aarón Yamil Melgar Bravo

Presidente de la Junta de Coordinación Política

Dr. Francisco Chacón Sánchez

Secretario de Servicios Administrativos





GOBIERNO CONSTITUCIONAL DEL ESTADO DE CHIAPAS  
CONGRESO DEL ESTADO

SISTEMA CONTABLE 2023  
INFORME ANALÍTICO DE OBLIGACIONES DIFERENTES DE FINANCIAMIENTOS  
DEL 1o. DE ENERO AL 30 DE JUNIO DE 2023

Fecha:

Página 1 de 1  
20/07/2023  
LDF-3

DENOMINACIÓN DE LAS OBLIGACIONES DIFERENTES DE FINANCIAMIENTO	FECHA DEL CONTRATO	FECHA DE INICIO DE OPERACIÓN DEL PROYECTO	FECHA DE VENCIMIENTO	MONTO DE LA INVERSIÓN PACTADO	PLAZO PACTADO	MONTO PROMEDIO MENSUAL DEL PAGO DE LA CONTRAPRESTACIÓN	MONTO PROMEDIO MENSUAL DEL PAGO DE LA CONTRAPRESTACIÓN CORRESPONDIENTE AL PAGO DE INVERSIÓN	MONTO PAGADO DE LA INVERSIÓN AL 30 DE JUNIO DE 2023	MONTO PAGADO DE LA INVERSIÓN ACTUALIZADO AL 30 DE JUNIO DE 2023	SALDO PENDIENTE POR PAGAR DE LA INVERSIÓN AL 30 DE JUNIO DE 2023
---	--------------------	---	----------------------	-------------------------------	---------------	--	---	---	---	--

APP'S

- APP 1
- APP 2
- APP 3
- APP XX

Otros instrumentos

- Otro instrumento 1
- Otro instrumento 2
- Otro instrumento 3
- Otro instrumento XX

Total de Obligaciones  
Diferentes de Financiamiento



NO APLICA



GOBIERNO CONSTITUCIONAL DEL ESTADO DE CHIAPAS  
CONGRESO DEL ESTADO

SISTEMA CONTABLE 2023  
BALANCE PRESUPUESTARIO  
DEL 1o. DE ENERO AL 30 DE JUNIO DE 2023

Página 1 de 1  
Fecha: 20/07/2023  
LDF 4


CONCEPTO	ESTIMADO/APROBADO	DEVENGADO	RECAUDADO/PAGADO
<b>Ingresos Totales</b>	289,092,101.16	128,519,265.53	128,519,265.53
Ingresos de Libre Disposición	289,092,101.16	128,519,265.53	128,519,265.53
Transferencias Federales Etiquetadas	0.00	0.00	0.00
Financiamiento Neto	0.00	0.00	0.00
<b>Egresos Presupuestarios</b>	289,092,101.16	126,320,258.70	121,185,817.28
Gasto No Etiquetado (sin incluir Amortización de la Deuda Pública)	289,092,101.16	126,320,258.70	121,185,817.28
Gasto Etiquetado (sin incluir Amortización de la Deuda Pública)	0.00	0.00	0.00
<b>Remanentes del Ejercicio Anterior</b>		1,130,443.82	1,130,443.82
Remanentes de Ingresos de Libre Disposición aplicados en el periodo		1,130,443.82	1,130,443.82
Remanentes de Transferencias Federales Etiquetadas aplicados en el periodo		0.00	0.00
<b>Balance Presupuestario</b>	0.00	3,329,450.65	8,463,892.07
<b>Balance Presupuestario sin Financiamiento Neto</b>	0.00	3,329,450.65	8,463,892.07
<b>Balance Presupuestario sin Financiamiento Neto y sin Remanentes del Ejercicio Anterior</b>	0.00	2,199,006.83	7,333,448.25

CONCEPTO	APROBADO	DEVENGADO	PAGADO
<b>Intereses, Comisiones y Gastos de la Deuda</b>	0.00	0.00	0.00
Intereses, Comisiones y Gastos de la Deuda con Gasto No Etiquetado	0.00	0.00	0.00
Intereses, Comisiones y Gastos de la Deuda con Gasto Etiquetado	0.00	0.00	0.00
<b>Balance Primario</b>	0.00	2,199,006.83	7,333,448.25

CONCEPTO	ESTIMADO/APROBADO	DEVENGADO	RECAUDADO/PAGADO
<b>Financiamiento</b>	0.00	0.00	0.00
Financiamiento con Fuente de Pago de Ingresos de Libre Disposición	0.00	0.00	0.00
Financiamiento con Fuente de Pago de Transferencias Federales Etiquetadas	0.00	0.00	0.00
<b>Amortización de la Deuda</b>	0.00	0.00	0.00
Amortización de la Deuda Pública con Gasto No Etiquetado	0.00	0.00	0.00
Amortización de la Deuda Pública con Gasto Etiquetado	0.00	0.00	0.00
<b>Financiamiento Neto</b>	0.00	0.00	0.00

CONCEPTO	ESTIMADO/APROBADO	DEVENGADO	RECAUDADO/PAGADO
Ingresos de Libre Disposición	289,092,101.16	128,519,265.53	128,519,265.53
Financiamiento Neto con Fuente de Pago de Ingresos de Libre Disposición	0.00	0.00	0.00
Financiamiento con Fuente de Pago de Ingresos de Libre Disposición	0.00	0.00	0.00
Amortización de la Deuda Pública con Gasto No Etiquetado	0.00	0.00	0.00
Gasto No Etiquetado (sin incluir amortización de la Deuda Pública)	289,092,101.16	126,320,258.70	121,185,817.28
Remanentes de Ingresos de Libre Disposición aplicados en el periodo		1,130,443.82	1,130,443.82
<b>Balance Presupuestario de Recursos Disponibles</b>	0.00	3,329,450.65	8,463,892.07
<b>Balance Presupuestario de Recursos Disponibles sin Financiamiento Neto</b>	0.00	3,329,450.65	8,463,892.07

CONCEPTO	ESTIMADO/APROBADO	DEVENGADO	RECAUDADO/PAGADO
Transferencias Federales Etiquetadas	0.00	0.00	0.00
Financiamiento Neto con fuente de Pago de Transferencias Federales Etiquetadas	0.00	0.00	0.00
Financiamiento con Fuente de Pago de Transferencias Federales Etiquetadas	0.00	0.00	0.00
Amortización de la Deuda Pública con Gasto Etiquetado	0.00	0.00	0.00
Gasto Etiquetado (sin incluir Amortización de la Deuda Pública)	0.00	0.00	0.00
Remanentes de Transferencias Federales Etiquetadas aplicados en el periodo		0.00	0.00
<b>Balance Presupuestario de Recursos Etiquetados</b>	0.00	0.00	0.00
<b>Balance Presupuestario de Recursos Etiquetados sin Financiamiento Neto</b>	0.00	0.00	0.00

  
Dip. Aarón Yamil Melgar Bravo  
Presidente de la Junta de Coordinación Política

  
Dr. Francisco Chacón Sánchez  
Secretario de Servicios Administrativos

"Bajo protesta de decir verdad declaramos que los Estados Financieros y sus notas, son razonablemente correctos y son responsabilidad del emisor".





GOBIERNO CONSTITUCIONAL DEL ESTADO DE CHIAPAS  
CONGRESO DEL ESTADO

SISTEMA CONTABLE 2023  
ESTADO ANALITICO DE INGRESOS DETALLADO  
DEL 1o. DE ENERO AL 30 DE JUNIO DE 2023

Página 1 de 1  
Fecha: 20/07/2023  
LDF-5

RUBRO DE INGRESOS	INGRESO					DIFERENCIA
	ESTIMADO	AMPLIACIONES Y REDUCCIONES	MODIFICADO	DEVENGADO	RECAUDADO	
<b>Ingresos de Libre Disposición</b>						
Impuestos	0.00	0.00	0.00	0.00	0.00	0.00
Cuotas y Aportaciones de Seguridad Social	0.00	0.00	0.00	0.00	0.00	0.00
Contribuciones de Mejoras	0.00	0.00	0.00	0.00	0.00	0.00
Derechos	0.00	0.00	0.00	0.00	0.00	0.00
Productos	0.00	0.00	0.00	0.00	0.00	0.00
Aprovechamientos	0.00	0.00	0.00	0.00	0.00	0.00
Ingresos por Venta de Bienes y Prestación de Servicios	0.00	0.00	0.00	0.00	0.00	0.00
Participaciones	0.00	0.00	0.00	0.00	0.00	0.00
Fondo General de Participaciones	0.00	0.00	0.00	0.00	0.00	0.00
Fondo de Fomento Municipal	0.00	0.00	0.00	0.00	0.00	0.00
Fondo de Fiscalización y Recaudación	0.00	0.00	0.00	0.00	0.00	0.00
Fondo de Compensación	0.00	0.00	0.00	0.00	0.00	0.00
Fondo de Extracción de Hidrocarburos	0.00	0.00	0.00	0.00	0.00	0.00
Impuesto Especial Sobre Producción y Servicios	0.00	0.00	0.00	0.00	0.00	0.00
0.136% de la Recaudación Federal Participable	0.00	0.00	0.00	0.00	0.00	0.00
3.17% Sobre Extracción de Petróleo	0.00	0.00	0.00	0.00	0.00	0.00
Gasolinas y Diésel	0.00	0.00	0.00	0.00	0.00	0.00
Fondo del Impuesto Sobre la Renta	0.00	0.00	0.00	0.00	0.00	0.00
Fondo de Estabilización de los Ingresos de las Entidades Federativas	0.00	0.00	0.00	0.00	0.00	0.00
Incentivos Derivados de la Colaboración Fiscal	0.00	0.00	0.00	0.00	0.00	0.00
Tenencia o Uso de Vehículos	0.00	0.00	0.00	0.00	0.00	0.00
Fondo de Compensación ISAN	0.00	0.00	0.00	0.00	0.00	0.00
Impuesto Sobre Automóviles Nuevos	0.00	0.00	0.00	0.00	0.00	0.00
Fondo de Compensación de Repecos-Intermedios	0.00	0.00	0.00	0.00	0.00	0.00
Otros Incentivos Económicos	0.00	0.00	0.00	0.00	0.00	0.00
Transferencias y Asignaciones	289,092,101.16	785,077.39	289,877,178.55	129,649,709.35	129,649,709.35	(169,442,391.81)
Convenios	0.00	0.00	0.00	0.00	0.00	0.00
Otros Convenios y Subsidios	0.00	0.00	0.00	0.00	0.00	0.00
Otros Ingresos de Libre Disposición	0.00	0.00	0.00	0.00	0.00	0.00
Participaciones en Ingresos Locales	0.00	0.00	0.00	0.00	0.00	0.00
Otros Ingresos de Libre Disposición	0.00	0.00	0.00	0.00	0.00	0.00
<b>Total Ingresos de Libre Disposición</b>	<b>289,092,101.16</b>	<b>785,077.39</b>	<b>289,877,178.55</b>	<b>129,649,709.35</b>	<b>129,649,709.35</b>	<b>(169,442,391.81)</b>
<b>Ingresos Excedentes de Ingresos de Libre Disposición</b>						
<b>Transferencias Federales Etiquetadas</b>						
Aportaciones	0.00	0.00	0.00	0.00	0.00	0.00
Fondo de Aportaciones para la Nómina Educativa y Gasto Operativo	0.00	0.00	0.00	0.00	0.00	0.00
Fondo de Aportaciones para los Servicios de Salud	0.00	0.00	0.00	0.00	0.00	0.00
Fondo de Aportaciones para la Infraestructura Social	0.00	0.00	0.00	0.00	0.00	0.00
Fondo de Aportaciones para el Fortalecimiento de los Municipios y de las Demarcaciones Territoriales del Distrito	0.00	0.00	0.00	0.00	0.00	0.00
Federal	0.00	0.00	0.00	0.00	0.00	0.00
Fondo de Aportaciones Múltiples	0.00	0.00	0.00	0.00	0.00	0.00
Fondo de Aportaciones para la Educación Tecnológica y de Adultos	0.00	0.00	0.00	0.00	0.00	0.00
Fondo de Aportaciones para la Seguridad Pública de los Estados y del Distrito Federal	0.00	0.00	0.00	0.00	0.00	0.00
Fondo de Aportaciones para el Fortalecimiento de las Entidades Federativas	0.00	0.00	0.00	0.00	0.00	0.00
Convenios	0.00	0.00	0.00	0.00	0.00	0.00
Convenios de Protección Social en Salud	0.00	0.00	0.00	0.00	0.00	0.00
Convenios de Descentralización	0.00	0.00	0.00	0.00	0.00	0.00
Convenios de Reasignación	0.00	0.00	0.00	0.00	0.00	0.00
Otros Convenios y Subsidios	0.00	0.00	0.00	0.00	0.00	0.00
Fondos Distintos de Aportaciones	0.00	0.00	0.00	0.00	0.00	0.00
Fondo para Entidades Federativas y Municipios Productores de Hidrocarburos	0.00	0.00	0.00	0.00	0.00	0.00
Fondo Minero	0.00	0.00	0.00	0.00	0.00	0.00
Transferencias, Asignaciones, Subsidios y Subvenciones, y Pensiones y Jubilaciones	0.00	0.00	0.00	0.00	0.00	0.00
Otras Transferencias Federales Etiquetadas	0.00	0.00	0.00	0.00	0.00	0.00
<b>Total de Transferencias Federales Etiquetadas</b>	<b>0.00</b>	<b>0.00</b>	<b>0.00</b>	<b>0.00</b>	<b>0.00</b>	<b>0.00</b>
<b>Ingresos Derivados de Financiamientos</b>						
Ingresos Derivados de Financiamientos	0.00	0.00	0.00	0.00	0.00	0.00
<b>Total de Ingresos</b>	<b>289,092,101.16</b>	<b>785,077.39</b>	<b>289,877,178.55</b>	<b>129,649,709.35</b>	<b>129,649,709.35</b>	<b>(169,442,391.81)</b>
<b>Datos Informativos</b>						
Ingresos Derivados de Financiamientos con Fuente de Pago de Ingresos de Libre Disposición	0.00	0.00	0.00	0.00	0.00	0.00
Ingresos Derivados de Financiamientos con Fuente de Pago de Transferencias Federales Etiquetadas	0.00	0.00	0.00	0.00	0.00	0.00
<b>Ingresos Derivados de Financiamientos</b>	<b>0.00</b>	<b>0.00</b>	<b>0.00</b>	<b>0.00</b>	<b>0.00</b>	<b>0.00</b>

Dip. Arón Yamil Melgar Bravo

Presidente de la Junta de Coordinación Política

Dr. Francisco Chacón Sánchez  
Secretario de Servicios Administrativos

"Bajo protesta de decir verdad declaramos que los Estados Financieros y sus notas, son razonablemente correctos y son responsabilidad del emisor".



GOBIERNO CONSTITUCIONAL DEL ESTADO DE CHIAPAS  
CONGRESO DEL ESTADO

SISTEMA CONTABLE 2023  
ESTADO ANALÍTICO DE INGRESOS DETALLADO/CON RECURSOS DEL EJERCICIO  
DEL 1o. DE ENERO AL 30 DE JUNIO DE 2023

Página 1 de 1  
Fecha: 20/07/2023  
LDF-5

RUBRO DE INGRESOS	INGRESO					DIFERENCIA
	ESTIMADO	AMPLIACIONES Y REDUCCIONES	MODIFICADO	DEVENGADO	RECAUDADO	
<b>Ingresos de Libre Disposición</b>						
Impuestos	0.00	0.00	0.00	0.00	0.00	0.00
Cuotas y Aportaciones de Seguridad Social	0.00	0.00	0.00	0.00	0.00	0.00
Contribuciones de Mejoras	0.00	0.00	0.00	0.00	0.00	0.00
Derechos	0.00	0.00	0.00	0.00	0.00	0.00
Productos	0.00	0.00	0.00	0.00	0.00	0.00
Aprovechamientos	0.00	0.00	0.00	0.00	0.00	0.00
Ingresos por Venta de Bienes y Prestación de Servicios	0.00	0.00	0.00	0.00	0.00	0.00
Participaciones	0.00	0.00	0.00	0.00	0.00	0.00
Fondo General de Participaciones	0.00	0.00	0.00	0.00	0.00	0.00
Fondo de Fomento Municipal	0.00	0.00	0.00	0.00	0.00	0.00
Fondo de Fiscalización y Recaudación	0.00	0.00	0.00	0.00	0.00	0.00
Fondo de Compensación	0.00	0.00	0.00	0.00	0.00	0.00
Fondo de Extracción de Hidrocarburos	0.00	0.00	0.00	0.00	0.00	0.00
Impuesto Especial Sobre Producción y Servicios	0.00	0.00	0.00	0.00	0.00	0.00
0.136% de la Recaudación Federal Participable	0.00	0.00	0.00	0.00	0.00	0.00
3.17% Sobre Extracción de Petróleo	0.00	0.00	0.00	0.00	0.00	0.00
Gasolinas y Diésel	0.00	0.00	0.00	0.00	0.00	0.00
Fondo del Impuesto Sobre la Renta	0.00	0.00	0.00	0.00	0.00	0.00
Fondo de Estabilización de los Ingresos de las Entidades Federativas	0.00	0.00	0.00	0.00	0.00	0.00
Incentivos Derivados de la Colaboración Fiscal	0.00	0.00	0.00	0.00	0.00	0.00
Tenencia o Uso de Vehículos	0.00	0.00	0.00	0.00	0.00	0.00
Fondo de Compensación ISAN	0.00	0.00	0.00	0.00	0.00	0.00
Impuesto Sobre Automóviles Nuevos	0.00	0.00	0.00	0.00	0.00	0.00
Fondo de Compensación de Repecos-Intermedios	0.00	0.00	0.00	0.00	0.00	0.00
Otros Incentivos Económicos	0.00	0.00	0.00	0.00	0.00	0.00
Transferencias y Asignaciones	289,092,101.16	(345,366.43)	288,746,734.73	128,519,265.53	128,519,265.53	(160,572,835.63)
Convenios	0.00	0.00	0.00	0.00	0.00	0.00
Otros Convenios y Subsidios	0.00	0.00	0.00	0.00	0.00	0.00
Otros Ingresos de Libre Disposición	0.00	0.00	0.00	0.00	0.00	0.00
Participaciones en Ingresos Locales	0.00	0.00	0.00	0.00	0.00	0.00
Otros Ingresos de Libre Disposición	0.00	0.00	0.00	0.00	0.00	0.00
<b>Total Ingresos de Libre Disposición</b>	<b>289,092,101.16</b>	<b>(345,366.43)</b>	<b>288,746,734.73</b>	<b>128,519,265.53</b>	<b>128,519,265.53</b>	<b>(160,572,835.63)</b>
<b>Ingresos Excedentes de Ingresos de Libre Disposición</b>						
<b>Transferencias Federales Etiquetadas</b>						
Aportaciones	0.00	0.00	0.00	0.00	0.00	0.00
Fondo de Aportaciones para la Nómina Educativa y Gasto Operativo	0.00	0.00	0.00	0.00	0.00	0.00
Fondo de Aportaciones para los Servicios de Salud	0.00	0.00	0.00	0.00	0.00	0.00
Fondo de Aportaciones para la Infraestructura Social	0.00	0.00	0.00	0.00	0.00	0.00
Fondo de Aportaciones para el Fortalecimiento de los Municipios y de las Demarcaciones Territoriales del Distrito Federal	0.00	0.00	0.00	0.00	0.00	0.00
Federal	0.00	0.00	0.00	0.00	0.00	0.00
Fondo de Aportaciones Múltiples	0.00	0.00	0.00	0.00	0.00	0.00
Fondo de Aportaciones para la Educación Tecnológica y de Adultos	0.00	0.00	0.00	0.00	0.00	0.00
Fondo de Aportaciones para la Seguridad Pública de los Estados y del Distrito Federal	0.00	0.00	0.00	0.00	0.00	0.00
Fondo de Aportaciones para el Fortalecimiento de las Entidades Federativas	0.00	0.00	0.00	0.00	0.00	0.00
Convenios	0.00	0.00	0.00	0.00	0.00	0.00
Convenios de Protección Social en Salud	0.00	0.00	0.00	0.00	0.00	0.00
Convenios de Descentralización	0.00	0.00	0.00	0.00	0.00	0.00
Convenios de Reasignación	0.00	0.00	0.00	0.00	0.00	0.00
Otros Convenios y Subsidios	0.00	0.00	0.00	0.00	0.00	0.00
Fondos Distintos de Aportaciones	0.00	0.00	0.00	0.00	0.00	0.00
Fondo para Entidades Federativas y Municipios Productores de Hidrocarburos	0.00	0.00	0.00	0.00	0.00	0.00
Fondo Minero	0.00	0.00	0.00	0.00	0.00	0.00
Transferencias, Asignaciones, Subsidios y Subvenciones, y Pensiones y Jubilaciones	0.00	0.00	0.00	0.00	0.00	0.00
Otras Transferencias Federales Etiquetadas	0.00	0.00	0.00	0.00	0.00	0.00
<b>Total de Transferencias Federales Etiquetadas</b>	<b>0.00</b>	<b>0.00</b>	<b>0.00</b>	<b>0.00</b>	<b>0.00</b>	<b>0.00</b>
<b>Ingresos Derivados de Financiamientos</b>						
Ingresos Derivados de Financiamientos	0.00	0.00	0.00	0.00	0.00	0.00
<b>Total de Ingresos</b>	<b>289,092,101.16</b>	<b>(345,366.43)</b>	<b>288,746,734.73</b>	<b>128,519,265.53</b>	<b>128,519,265.53</b>	<b>(160,572,835.63)</b>
<b>Datos Informativos</b>						
Ingresos Derivados de Financiamientos con Fuente de Pago de Ingresos de Libre Disposición	0.00	0.00	0.00	0.00	0.00	0.00
Ingresos Derivados de Financiamientos con Fuente de Pago de Transferencias Federales Etiquetadas	0.00	0.00	0.00	0.00	0.00	0.00
<b>Ingresos Derivados de Financiamientos</b>	<b>0.00</b>	<b>0.00</b>	<b>0.00</b>	<b>0.00</b>	<b>0.00</b>	<b>0.00</b>

Dip. Aaron Yamil Melgar Bravo

Presidente de la Junta de Coordinación Política

Dr. Francisco Chacón Sánchez  
Secretario de Servicios Administrativos

"Bajo protesta de decir verdad declaramos que los Estados Financieros y sus notas, son razonablemente correctos y son responsabilidad del emisor".





GOBIERNO CONSTITUCIONAL DEL ESTADO DE CHIAPAS

CONGRESO DEL ESTADO

SISTEMA CONTABLE 2023

ESTADO ANALÍTICO DE INGRESOS DETALLADO/CON RECURSOS DE AÑOS ANTERIORES  
DEL 1o. DE ENERO AL 30 DE JUNIO DE 2023

Página 1 de 1

Fecha: 20/07/2023

LDF-5

RUBRO DE INGRESOS	INGRESO					DIFERENCIA
	ESTIMADO	AMPLIACIONES Y REDUCCIONES	MODIFICADO	DEVENGADO	RECAUDADO	
<b>Ingresos de Libre Disposición</b>						
Impuestos	0.00	0.00	0.00	0.00	0.00	0.00
Cuotas y Aportaciones de Seguridad Social	0.00	0.00	0.00	0.00	0.00	0.00
Contribuciones de Mejoras	0.00	0.00	0.00	0.00	0.00	0.00
Derechos	0.00	0.00	0.00	0.00	0.00	0.00
Productos	0.00	0.00	0.00	0.00	0.00	0.00
Aprovechamientos	0.00	0.00	0.00	0.00	0.00	0.00
Ingresos por Venta de Bienes y Prestación de Servicios	0.00	0.00	0.00	0.00	0.00	0.00
Participaciones	0.00	0.00	0.00	0.00	0.00	0.00
Fondo General de Participaciones	0.00	0.00	0.00	0.00	0.00	0.00
Fondo de Fomento Municipal	0.00	0.00	0.00	0.00	0.00	0.00
Fondo de Fiscalización y Recaudación	0.00	0.00	0.00	0.00	0.00	0.00
Fondo de Compensación	0.00	0.00	0.00	0.00	0.00	0.00
Fondo de Extracción de Hidrocarburos	0.00	0.00	0.00	0.00	0.00	0.00
Impuesto Especial Sobre Producción y Servicios	0.00	0.00	0.00	0.00	0.00	0.00
0.136% de la Recaudación Federal Participable	0.00	0.00	0.00	0.00	0.00	0.00
3.17% Sobre Extracción de Petróleo	0.00	0.00	0.00	0.00	0.00	0.00
Gasolinas y Diésel	0.00	0.00	0.00	0.00	0.00	0.00
Fondo del Impuesto Sobre la Renta	0.00	0.00	0.00	0.00	0.00	0.00
Fondo de Estabilización de los Ingresos de las Entidades Federativas	0.00	0.00	0.00	0.00	0.00	0.00
Incentivos Derivados de la Colaboración Fiscal	0.00	0.00	0.00	0.00	0.00	0.00
Tenencia o Uso de Vehículos	0.00	0.00	0.00	0.00	0.00	0.00
Fondo de Compensación ISAN	0.00	0.00	0.00	0.00	0.00	0.00
Impuesto Sobre Automóviles Nuevos	0.00	0.00	0.00	0.00	0.00	0.00
Fondo de Compensación de Repecos-Intermedios	0.00	0.00	0.00	0.00	0.00	0.00
Otros Incentivos Económicos	0.00	0.00	0.00	0.00	0.00	0.00
Transferencias y Asignaciones	0.00	1,130,443.82	1,130,443.82	1,130,443.82	1,130,443.82	1,130,443.82
Convenios	0.00	0.00	0.00	0.00	0.00	0.00
Otros Convenios y Subsidios	0.00	0.00	0.00	0.00	0.00	0.00
Otros Ingresos de Libre Disposición	0.00	0.00	0.00	0.00	0.00	0.00
Participaciones en Ingresos Locales	0.00	0.00	0.00	0.00	0.00	0.00
Otros Ingresos de Libre Disposición						
<b>Total Ingresos de Libre Disposición</b>	<b>0.00</b>	<b>1,130,443.82</b>	<b>1,130,443.82</b>	<b>1,130,443.82</b>	<b>1,130,443.82</b>	<b>1,130,443.82</b>
<b>Ingresos Excedentes de Ingresos de Libre Disposición</b>						<b>1,130,443.82</b>
<b>Transferencias Federales Etiquetadas</b>						
Aportaciones	0.00	0.00	0.00	0.00	0.00	0.00
Fondo de Aportaciones para la Nómina Educativa y Gasto Operativo	0.00	0.00	0.00	0.00	0.00	0.00
Fondo de Aportaciones para los Servicios de Salud	0.00	0.00	0.00	0.00	0.00	0.00
Fondo de Aportaciones para la Infraestructura Social	0.00	0.00	0.00	0.00	0.00	0.00
Fondo de Aportaciones para el Fortalecimiento de los Municipios y de las Demarcaciones Territoriales del Distrito	0.00	0.00	0.00	0.00	0.00	0.00
Federal	0.00	0.00	0.00	0.00	0.00	0.00
Fondo de Aportaciones Múltiples	0.00	0.00	0.00	0.00	0.00	0.00
Fondo de Aportaciones para la Educación Tecnológica y de Adultos	0.00	0.00	0.00	0.00	0.00	0.00
Fondo de Aportaciones para la Seguridad Pública de los Estados y del Distrito Federal	0.00	0.00	0.00	0.00	0.00	0.00
Fondo de Aportaciones para el Fortalecimiento de las Entidades Federativas	0.00	0.00	0.00	0.00	0.00	0.00
Convenios	0.00	0.00	0.00	0.00	0.00	0.00
Convenios de Protección Social en Salud	0.00	0.00	0.00	0.00	0.00	0.00
Convenios de Descentralización	0.00	0.00	0.00	0.00	0.00	0.00
Convenios de Reasignación	0.00	0.00	0.00	0.00	0.00	0.00
Otros Convenios y Subsidios	0.00	0.00	0.00	0.00	0.00	0.00
Fondos Distintos de Aportaciones	0.00	0.00	0.00	0.00	0.00	0.00
Fondo para Entidades Federativas y Municipios Productores de Hidrocarburos	0.00	0.00	0.00	0.00	0.00	0.00
Fondo Minero	0.00	0.00	0.00	0.00	0.00	0.00
Transferencias, Asignaciones, Subsidios y Subvenciones, y Pensiones y Jubilaciones	0.00	0.00	0.00	0.00	0.00	0.00
Otras Transferencias Federales Etiquetadas	0.00	0.00	0.00	0.00	0.00	0.00
<b>Total de Transferencias Federales Etiquetadas</b>	<b>0.00</b>	<b>0.00</b>	<b>0.00</b>	<b>0.00</b>	<b>0.00</b>	<b>0.00</b>
<b>Ingresos Derivados de Financiamientos</b>	<b>0.00</b>	<b>0.00</b>	<b>0.00</b>	<b>0.00</b>	<b>0.00</b>	<b>0.00</b>
Ingresos Derivados de Financiamientos	0.00	0.00	0.00	0.00	0.00	0.00
<b>Total de Ingresos</b>	<b>0.00</b>	<b>1,130,443.82</b>	<b>1,130,443.82</b>	<b>1,130,443.82</b>	<b>1,130,443.82</b>	<b>1,130,443.82</b>
<b>Datos Informativos</b>						
Ingresos Derivados de Financiamientos con Fuente de Pago de Ingresos de Libre Disposición	0.00	0.00	0.00	0.00	0.00	0.00
Ingresos Derivados de Financiamientos con Fuente de Pago de Transferencias Federales Etiquetadas	0.00	0.00	0.00	0.00	0.00	0.00
<b>Ingresos Derivados de Financiamientos</b>	<b>0.00</b>	<b>0.00</b>	<b>0.00</b>	<b>0.00</b>	<b>0.00</b>	<b>0.00</b>

Dip. Aarón Yamil Melgar Bravo

Presidente de la Junta de Coordinación Política

Dr. Francisco Chacón Sánchez

Secretario de Servicios Administrativos

"Bajo protesta de decir verdad declaramos que los Estados Financieros y sus notas, son razonablemente correctos y son responsabilidad del emisor".



GOBIERNO CONSTITUCIONAL DEL ESTADO DE CHIAPAS  
CONGRESO DEL ESTADO  
SISTEMA CONTABLE 2023  
INFORMACIÓN DETALLADA SOBRE LA CONTRATACIÓN DE DEUDA PÚBLICA U OBLIGACIONES  
DEL 1°. DE ENERO AL 30 DE JUNIO DE 2023

LDF - Artículo 25

DEUDA PÚBLICA	IMPORTE CONTRATADO	PLAZO PACTADO	TASA DE INTERÉS	COMISIONES Y OTROS
<b>Deuda Pública</b>	0.00	0.00		0.00
<b>Corto Plazo</b>	0.00	0.00		0.00
Institución de Crédito 1				
Institución de Crédito 2				
Institución de Crédito 3				
Institución de Crédito XX				
<b>Largo Plazo</b>	0.00	0.00		0.00
Institución de Crédito 1				
Institución de Crédito 2				
Institución de Crédito 3				
Institución de Crédito XX				
<b>Obligaciones</b>	0.00	0.00		0.00
Crédito 1				
Crédito 2				
Crédito 3				
Crédito XX				
<b>Total de Deuda Pública u Obligaciones</b>	<b>0.00</b>	<b>0.00</b>		<b>0.00</b>

**NO APLICA**

Dip. Adón Yamil Melgar Bravo  
Presidente de la Junta de Coordinación Política

Dr. Francisco Chacón Sánchez  
Secretario de Servicios Administrativos





GOBIERNO CONSTITUCIONAL DEL ESTADO DE CHIAPAS  
CONGRESO DEL ESTADO  
SISTEMA CONTABLE 2023  
OBLIGACIONES DE CORTO PLAZO  
DEL 1°. DE ENERO AL 30 DE JUNIO DE 2023


Página 1 de 1  
Fecha: 20/07/2023

LDF - Artículo 31

OBLIGACIONES DE CORTO PLAZO	MONTO CONTRATADO	IMPORTE AL 30 DE JUNIO DE 2023	PLAZO PACTADO	TASA DE INTERÉS	COMISIONES Y COSTOS RELACIONADOS	TASA EFECTIVA
Obligaciones de Corto Plazo	0.00	0.00				0.00
Crédito 1						
Crédito 2						
Crédito XX						
<b>Total de Obligaciones de Corto Plazo</b>	<b>0.00</b>	<b>0.00</b>				<b>0.00</b>

**NO APLICA**

  
Dip. Aaron Yamil Melgar Bravo  
Presidente de la Junta de Coordinación Política

  
Dr. Francisco Chacón Sánchez  
Secretario de Servicios Administrativos





Gobierno Constitucional del Estado de Chiapas  
Congreso del Estado  
Sistema Contable 2023  
Información del Cumplimiento de Obligaciones de Responsabilidad Hacendaria  
del 1° de Enero al 30 de Junio de 2023

TIPO DE CONVENIO	FECHA DEL CONVENIO	IMPORTE TOTAL DE LA PARTICIPACIÓN	PORCENTAJE DE AFECTACIÓN DE PARTICIPACIÓN FEDERAL	IMPORTE AFECTADO AL PORCENTAJE	MONTO DE LA DEUDA GARANTIZADA	LÍMITE DE ENDEUDAMIENTO
------------------	--------------------	-----------------------------------	---	--------------------------------	-------------------------------	-------------------------

Total de Obligaciones de Responsabilidad Hacendaria		0.00		0.00	0.00	0.00
---	--	------	--	------	------	------

**NO APLICA**

  
Dip. Aarón Yamil Melgar Bravo  
Presidente de la Junta de Coordinación Política

  
Dr. Francisco Chacón Sánchez  
Secretario de Servicios Administrativos







GOBIERNO CONSTITUCIONAL DEL ESTADO DE CHIAPAS  
 CONGRESO DEL ESTADO  
 SISTEMA CONTABLE 2023  
 INTEGRACIÓN DE ACTIVO DE LIBRE DISPOSICIÓN Y ETIQUETADO  
 DEL 1 DE ENERO AL 30 DE JUNIO DE 2023

Fecha: 20/07/2023

CONCEPTO	LIBRE DISPOSICIÓN	ETIQUETADO	SALDO AL 30 DE JUNIO DE 2023
<b>ACTIVO</b>			
<b>Activo Circulante</b>			
<b>Efectivo y Equivalentes</b>	7,962,380.32		7,962,380.32
Efectivo			
Bancos/Tesorería			
Bancos/Dependencias y Otros	4,069,324.79		4,069,324.79
Inversiones Temporales (hasta 3 meses)			
Fondos con Afectación Específica	3,873,055.52		3,873,055.52
Depósitos de Fondos de Terceros en Garantía y/o Administración	20,000.01		20,000.01
Otros Efectivos y Equivalentes			
<b>Derechos a Recibir Efectivo o Equivalentes</b>	1,161,465.23		1,161,465.23
Inversiones Financieras de Corto Plazo			
Cuentas por Cobrar a Corto Plazo			
Deudores Diversos por Cobrar a Corto Plazo	1,161,465.23		1,161,465.23
Ingresos por Recuperar a Corto Plazo			
Deudores por Anticipos de la Tesorería a Corto Plazo			
Préstamos Otorgados a Corto Plazo			
Otros Derechos a Recibir Efectivo o Equivalentes a Corto Plazo			
<b>Derechos a Recibir Bienes o Servicios</b>			
Anticipo a Proveedores por Adquisición de Bienes y Prestación de Servicios a Corto Plazo			
Anticipo a Proveedores por Adquisición de Bienes Intangibles a Corto Plazo			
Anticipo a Contratistas por Obras Públicas a Corto Plazo			
<b>Inventarios</b>			
Inventario de Mercancías para Venta			
Inventario de Mercancías en Proceso de Elaboración			
Bienes en Tránsito			
<b>Estimación por Pérdida o Deterioro de Activos Circulantes</b>			
Estimaciones para Cuentas Incobrables por Derechos a Recibir Efectivo o Equivalentes			
<b>Otros Activos Circulantes</b>			
Valores en Garantía			
Adquisición con Fondos de Terceros			
<b>Total de Activos Circulantes</b>	9,123,845.55		9,123,845.55
<b>Activo No Circulante</b>			
<b>Inversiones Financieras a Largo Plazo</b>			
Títulos y Valores a Largo Plazo			
Fideicomisos, Mandatos y Contratos Análogos			
Participaciones y Aportaciones de Capital			
<b>Derechos a Recibir Efectivo o Equivalentes a Largo Plazo</b>	5,415,999.47		5,415,999.47
Documentos por Cobrar a Largo Plazo			
Deudores Diversos a Largo Plazo	5,415,999.47		5,415,999.47
Ingresos por Recuperar a Largo Plazo			
Préstamos Otorgados a Largo Plazo			
Otros Derechos a Recibir Efectivo o Equivalentes a Largo Plazo			
<b>Bienes Inmuebles, Infraestructura y Construcciones en Proceso</b>			
Terrenos			
Edificios no Habitacionales			
Infraestructura			
Otros Bienes Inmuebles			
<b>Bienes Muebles</b>	16,901,222.45		16,901,222.45
Mobiliario y Equipo de Administración	8,389,812.09		8,389,812.09
Mobiliario y Equipo Educativo y Recreativo	374,848.74		374,848.74
Equipo e Instrumental Médico y de Laboratorio			
Vehículos y Equipo de Transporte	567,725.99		567,725.99
Equipo de Defensa y Seguridad	12,736.80		12,736.80
Maquinaria, Otros Equipos y Herramientas	5,965,823.93		5,965,823.93
Colecciones, Obras de Arte y Objetos Valiosos	1,590,274.90		1,590,274.90
Activos Biológicos			
<b>Activos Intangibles</b>	628,209.40		628,209.40
Software	594,393.00		594,393.00
Patentes, Marcas y Derechos			
Concesiones y Franquicias			
Licencias	33,816.40		33,816.40
Otros Activos Intangibles			
<b>Depreciación, Deterioro y Amortización Acumulada de Bienes</b>			
Depreciación Acumulada de Bienes Inmuebles			
Depreciación Acumulada de Infraestructura			
Depreciación Acumulada de Bienes Muebles			
Deterioro Acumulado de Bienes			
Amortización Acumulada de Activos Intangibles			
<b>Activos Diferidos</b>	79,236,743.92		79,236,743.92
Estudios, Formulación y Evaluación de Proyectos			
Anticipos a Largo Plazo	1,903,598.47		1,903,598.47
Beneficios al Retiro de Empleados Pagados por Adelantado			
Otros Activos Diferidos	77,333,145.45		77,333,145.45
<b>Otros Activos no Circulantes</b>			
Bienes en Arrendamiento Financiero			
Bienes en Comodato			
<b>Total de Activos No Circulantes</b>	102,182,175.24		102,182,175.24
<b>Total del Activo</b>	<b>111,306,020.79</b>		<b>111,306,020.79</b>


  
 Dr. Francisco Chacón Sánchez  
 Secretario de Servicios Administrativos

  
 C.P. José Isidro Ovando Pérez  
 Jefe de la Unidad de Tesorería

CONCEPTO	LIBRE DISPOSICIÓN	ETIQUETADO	SALDO AL 30 DE JUNIO DE 2023
<b>PASIVO</b>			
<b>Pasivo Circulante</b>			
<b>Cuentas por Pagar a Corto Plazo</b>	<b>5,445,994.00</b>		<b>5,445,994.00</b>
Servicios Personales por Pagar a Corto Plazo	0.01		0.01
Proveedores por Pagar a Corto Plazo	2,666,727.57		2,666,727.57
Contratistas por Obras Públicas por Pagar a Corto Plazo			
Participaciones y Aportaciones por Pagar a Corto Plazo			
Transferencias Otorgadas por Pagar a Corto Plazo	10,750.00		10,750.00
Retenciones y Contribuciones por Pagar a Corto Plazo	2,759,780.39		2,759,780.39
Otras Cuentas por Pagar a Corto Plazo	8,736.03		8,736.03
<b>Documentos por Pagar a Corto Plazo</b>			
Otros Documentos por Pagar a Corto Plazo			
<b>Porción a Corto Plazo de la Deuda Pública a Largo Plazo</b>			
Porción a Corto Plazo de la Deuda Pública Interna			
Porción a Corto Plazo de Arrendamiento Financiero			
<b>Pasivos Diferidos a Corto Plazo</b>			
Ingresos Cobrados por Adelantado a Corto Plazo			
Otros Pasivos Diferidos a Corto Plazo			
<b>Fondos y Bienes de Terceros en Garantía y/o Administración a Corto Plazo</b>			
Fondos en Garantía a Corto Plazo			
Fondos en Administración a Corto Plazo			
Fondos Contingentes a Corto Plazo			
Fondos de Fideicomisos, Mandatos y Contratos Análogos a Corto Plazo			
Otros Fondos de Terceros en Garantía y/o Administración a Corto Plazo			
Valores y Bienes en Garantía a Corto Plazo			
<b>Provisiones a Corto Plazo</b>			
Provisión para Demandas y Juicios a Corto Plazo			
Provisión para Contingencias a Corto Plazo			
<b>Otros Pasivos a Corto Plazo</b>			
Ingresos por Clasificar			
Recaudación por Participar			
Otros Pasivos Circulantes			
<b>Total de Pasivos Circulantes</b>	<b>5,445,994.00</b>		<b>5,445,994.00</b>
<b>Pasivo No Circulante</b>			
<b>Cuentas por Pagar a Largo Plazo</b>			
Proveedores por Pagar a Largo Plazo			
Contratistas por Obras Públicas por Pagar a Largo Plazo			
<b>Documentos por Pagar a Largo Plazo</b>			
Otros Documentos por Pagar a Largo Plazo			
<b>Deuda Pública a Largo Plazo</b>			
Préstamos de la Deuda Pública Interna por Pagar a Largo Plazo			
Arrendamiento Financiero por Pagar a Largo Plazo			
<b>Pasivos Diferidos a Largo Plazo</b>	<b>90,457,214.22</b>		<b>90,457,214.22</b>
Intereses Cobrados por Adelantado a Largo Plazo			
Otros Pasivos Diferidos a Largo Plazo	90,457,214.22		90,457,214.22
<b>Fondos y Bienes de Terceros en Garantía y/o Administración a Largo Plazo</b>			
Fondos en Garantía a Largo Plazo			
Fondos en Administración a Largo Plazo			
Fondos Contingentes a Largo Plazo			
Fondos de Fideicomisos, Mandatos y Contratos Análogos a Largo Plazo			
Otros Fondos de Terceros en Garantía y/o Administración a Largo Plazo			
Valores y Bienes en Garantía a Largo Plazo			
<b>Provisiones a Largo Plazo</b>			
Provisión para Demandas y Juicios a Largo Plazo			
Provisión para Pensiones a Largo Plazo			
Provisión para Contingencias a Largo Plazo			
Otras Provisiones a Largo Plazo			
<b>Total de Pasivos No Circulantes</b>	<b>90,457,214.22</b>		<b>90,457,214.22</b>
<b>Total del Pasivo</b>	<b>95,903,208.22</b>		<b>95,903,208.22</b>



Dr. Francisco Chacón Sánchez  
 Secretario de Servicios Administrativos



C.P. José Isidro Ovando Pérez  
 Jefe de la Unidad de Tesorería



CONCEPTO	ACTIVO POR RAMO		SUBTOTAL	IMPORTE DE AÑOS ANTERIORES	SALDO AL 30 DE JUNIO DE 2023
	LIBRE DISPOSICIÓN				
	IMPORTE DEL EJERCICIO 2023				
	28				
<b>ACTIVO</b>					
<b>Activo Circulante</b>					
<b>Efectivo y Equivalentes</b>		7,308,634.41	7,308,634.41	653,745.91	7,962,380.32
Efectivo					
Bancos/Tesorería					
Bancos/Dependencias y Otros	3,435,578.89	3,435,578.89	3,435,578.89	633,745.90	4,069,324.79
Inversiones Temporales (hasta 3 meses)					
Fondos con Afectación Específica	3,873,055.52	3,873,055.52	3,873,055.52		3,873,055.52
Depósitos de Fondos de Terceros en Garantía y/o Administración	0.00			20,000.01	20,000.01
Otros Efectivos y Equivalentes					
<b>Derechos a Recibir Efectivo o Equivalentes</b>		1,161,465.23	1,161,465.23	0.00	1,161,465.23
Inversiones Financieras de Corto Plazo					
Cuentas por Cobrar a Corto Plazo					
Deudores Diversos por Cobrar a Corto Plazo	1,161,465.23	1,161,465.23	1,161,465.23		1,161,465.23
Ingresos por Recuperar a Corto Plazo					
Deudores por Anticipos de la Tesorería a Corto Plazo					
Préstamos Otorgados a Corto Plazo					
Otros Derechos a Recibir Efectivo o Equivalentes a Corto Plazo					
<b>Derechos a Recibir Bienes o Servicios</b>		0.00	0.00	0.00	0.00
Anticipo a Proveedores por Adquisición de Bienes y Prestación de Servicios a Corto Plazo					
<b>Estimación por Pérdida o Deterioro de Activos Circulantes</b>		0.00	0.00	0.00	0.00
Estimaciones para cuentas incobrables por Derechos a Recibir Efectivo o Equivalentes					
<b>Otros Activos Circulantes</b>		0.00	0.00	0.00	0.00
Valores en Garantía					
Adquisición con Fondos de Terceros					
<b>Total de Activos Circulantes</b>	8,470,099.64	8,470,099.64	8,470,099.64	653,745.91	9,123,845.55
<b>Activo No Circulante</b>					
<b>Inversiones Financieras a Largo Plazo</b>		0.00	0.00	0.00	0.00
Títulos y Valores a Largo Plazo					
Participaciones y Aportaciones de Capital					
<b>Documentos por Pagar a Largo Plazo</b>		0.00	5,415,999.47	0.00	5,415,999.47
Documentos por Cobrar a Largo Plazo					
Deudores Diversos a Largo Plazo					
Ingresos por Recuperar a Largo Plazo					
Préstamos Otorgados a Largo Plazo					
Otros Derechos a Recibir Efectivo o Equivalentes a Largo Plazo					
<b>Bienes Inmuebles, Infraestructura y Construcciones en Proceso</b>		0.00	0.00	0.00	0.00
Terrenos					
Edificios no Habitacionales					
Infraestructura					
Otros Bienes Inmuebles					
<b>Bienes Muebles</b>		63,181.45	8,574,591.81	8,326,630.64	16,901,222.45
Mobiliario y Equipo de Administración	63,181.45	63,181.45	63,181.45	8,389,812.09	8,389,812.09
Mobiliario y Equipo Educativo y Recreativo					
Equipo e Instrumental Médico y de Laboratorio				374,848.74	374,848.74
Vehículos y Equipo de Transporte				567,725.99	567,725.99
Equipo de Defensa y Seguridad				12,736.80	12,736.80
Maquinaria, Otros Equipos y Herramientas				5,965,823.93	5,965,823.93
Colecciones, Obras de Arte y Objetos Valiosos				1,590,274.90	1,590,274.90
Activos Biológicos					
<b>Activos Intangibles</b>		0.00	628,209.40	0.00	628,209.40
Software					
Patentes, Marcas y Derechos					
Concesiones y Franquicias					
Licencias				33,816.40	33,816.40
Otros Activos Intangibles					
<b>Depreciación, Deterioro y Amortización Acumulada de Bienes</b>		0.00	0.00	0.00	0.00
Depreciación Acumulada de Bienes Inmuebles					
Depreciación Acumulada de Infraestructura					
Depreciación Acumulada de Bienes Muebles					
Deterioro Acumulado de Bienes					
Amortización Acumulada de Activos Intangibles					
<b>Activos Diferidos</b>		0.00	79,236,743.92	0.00	79,236,743.92
Estudios, Formulación y Evaluación de Proyectos					
Anticipos a Largo Plazo				1,903,598.47	1,903,598.47
Beneficios al Retiro de Empleados Pagados por Adelantado				77,333,145.45	77,333,145.45
Otros Activos Diferidos					
<b>Total de Activos No Circulantes</b>	63,181.45	63,181.45	93,855,544.60	8,326,630.64	102,182,175.24
<b>Total del Activo</b>	8,533,281.09	8,533,281.09	102,325,644.24	8,980,376.55	111,306,020.79

  
De Francisco Ochaón Sánchez  
Secretario de Servicios Administrativos

  
C.P. José Leandro Ovando Pérez  
Jefe de la Unidad de Tesorería

\*Nota: Los saldos que presentan las columnas deben ser los de origen y aplicados provenientes de ramos en el 2023.

1) Los saldos de recursos de ejercicios anteriores se pondrán al final para efectos de integrar el saldo total de la cuenta.

**Recomendaciones específicas:**

En caso de tener importes solo en algunos ramos, se podrán ocultar las columnas que no tengan saldos, y por lo consiguiente configurar y presentar el reporte de forma vertical.

**SISTEMA CONTABLE 2023**  
**INTEGRACIÓN DE PASIVO DE LIBRE DISPOSICIÓN Y ETIQUETADO POR RAMO**  
**DEL 1 DE ENERO AL 30 DE JUNIO DE 2023**

 Fecha: 20/07/2023  
 Página 1 de 1

CONCEPTO	PASIVO POR RAMO		SUBTOTAL	IMPORTE DE AÑOS ANTERIORES	SALDO AL 30 DE JUNIO DE 2023
	LIBRE DISPOSICIÓN	SUMA LIBRE DISPOSICIÓN			
	IMPORTE DEL EJERCICIO 2023				
	28				
<b>PASIVO</b>					
<b>Pasivo Circulante</b>					
<b>Cuentas por Pagar a Corto Plazo</b>		5,140,647.17	5,140,647.17	305,346.83	5,445,994.00
Servicios Personales por Pagar a Corto Plazo	0.01	0.01	0.01		0.01
Proveedores por Pagar a Corto Plazo	2,363,911.02	2,363,911.02	2,363,911.02	302,816.55	2,666,727.57
Contratistas por Obras Públicas por Pagar a Corto Plazo					
Participaciones y Aportaciones por Pagar a Corto Plazo					
Transferencias Otorgadas por Pagar a Corto Plazo	10,750.00	10,750.00	10,750.00		10,750.00
Retenciones y Contribuciones por Pagar a Corto Plazo	2,759,780.39	2,759,780.39	2,759,780.39		2,759,780.39
Otras Cuentas por Pagar a Corto Plazo	6,205.75	6,205.75	6,205.75	2,530.28	8,736.03
<b>Pasivos Diferidos a Corto Plazo</b>		0.00	0.00	0.00	0.00
Otros Pasivos Diferidos a Corto Plazo					
<b>Fondos y Bienes de Terceros en Garantía y/o Administración a Corto Plazo</b>		0.00	0.00	0.00	0.00
Fondos en Garantía a Corto Plazo					
Fondos en Administración a Corto Plazo					
Fondos de Fideicomisos, Mandatos y Contratos Análogos a Corto Plazo					
Otros Fondos de Terceros en Garantía y/o Administración a Corto Plazo					
Valores y Bienes en Garantía a Corto Plazo					
<b>Provisiones a Corto Plazo</b>		0.00	0.00	0.00	0.00
Provisión para Demandas y Juicios a Corto Plazo					
Provisión para Contingencias a Corto Plazo					
<b>Otros Pasivos a Corto Plazo</b>		0.00	0.00	0.00	0.00
Ingresos por Clasificar					
Recaudación por Participar					
Otros Pasivos Circulantes					
<b>Total de Pasivos Circulantes</b>	5,140,647.17	5,140,647.17	5,140,647.17	305,346.83	5,445,994.00
<b>Pasivo No Circulante</b>					
<b>Cuentas por Pagar a Largo Plazo</b>		0.00	0.00	0.00	0.00
Proveedores por Pagar a Largo Plazo					
Contratistas por Obras Públicas por Pagar a Largo Plazo					
<b>Documentos por Pagar a Largo Plazo</b>		0.00	0.00	0.00	0.00
Otros Documentos por Pagar a Largo Plazo					
<b>Deuda Pública a Largo Plazo</b>		0.00	0.00	0.00	0.00
Préstamos de la Deuda Pública Interna por Pagar a Largo Plazo					
Arrendamiento Financiero por Pagar a Largo Plazo					
<b>Pasivos Diferidos a Largo Plazo</b>		0.00	0.00	90,457,214.22	90,457,214.22
Otros Pasivos Diferidos a Largo Plazo				90,457,214.22	90,457,214.22
<b>Fondos y Bienes de Terceros en Garantía y/o Administración a Largo Plazo</b>		0.00	0.00	0.00	0.00
Fondos en Garantía a Largo Plazo					
Fondos en Administración a Largo Plazo					
Fondos Contingentes a Largo Plazo					
Fondos de Fideicomisos, Mandatos y Contratos Análogos a Largo Plazo					
Otros Fondos de Terceros en Garantía y/o Administración a Largo Plazo					
Valores y Bienes en Garantía a Largo Plazo					
<b>Provisiones a Largo Plazo</b>		0.00	0.00	0.00	0.00
Provisión para Demandas y Juicios a Largo Plazo					
Provisión para Pensiones a Largo Plazo					
Provisión para Contingencias a Largo Plazo					
<b>Total de Pasivos No Circulantes</b>	0.00	0.00	0.00	90,457,214.22	90,457,214.22
<b>Total del Pasivo</b>	5,140,647.17	5,140,647.17	5,140,647.17	90,762,561.05	95,903,208.22


 Dr. Francisco Chacón Sánchez  
 Secretario de Servicios Administrativos


 C.P. José Isidro Qvando Pérez  
 Jefe de la Unidad de Tesorería

\*Nota: Los saldos que presentan las columnas deben ser los de origen y aplicados provenientes de ramos en el 2023.

- 1) Los saldos de recursos de ejercicios anteriores se pondrán al final para efectos de integrar el saldo total de la cuenta.

**Recomendaciones específicas:**

En caso de tener importes solo en algunos ramos, se podrán ocultar las columnas que no tengan saldos, y por lo consiguiente configurar y presentar el reporte de forma vertical.





GOBIERNO CONSTITUCIONAL DEL ESTADO DE CHIAPAS

CONGRESO DEL ESTADO

SISTEMA CONTABLE 2023

HOJA DE TRABAJO

PERIODO : DEL 1o. DE ENERO AL 30 DE JUNIO DE 2023

Fecha:

CUENTA	DESCRIPCIÓN	SALDOS INICIALES		MOVIMIENTOS		SALDOS		AJUSTES DE ORDEN		SALDOS AJUSTADOS		AJUSTES DE RESULTADOS		BALANCE	
		DEUDOR	ACREEDOR	DEBE	HABER	DEUDOR	ACREEDOR	CARGO	ABONO	DEUDOR	ACREEDOR	CARGO	ABONO	DEBE	HABER
1113	Bancos/Dependencias y Otros	867,687.63		166,020,041.89	162,816,404.73	4,069,324.79				4,069,324.79				4,069,324.79	
1115	Fondos con Afectación Específica	8,736,976.89		142,965,957.87	147,829,879.24	3,873,055.52				3,873,055.52				3,873,055.52	
1116	Depósitos de Fondos de Terceros en Garantía y/o Administración	20,000.01				20,000.01				20,000.01				20,000.01	
1123	Deudores Diversos por Cobrar a Corto Plazo			3,293,849.63	2,132,384.40	1,161,465.23				1,161,465.23				1,161,465.23	
1221	Documentos por Cobrar a Largo Plazo	1,942.99			1,942.99										
1222	Deudores Diversos a Largo Plazo	5,415,154.40		845.07		5,415,999.47				5,415,999.47				5,415,999.47	
1241	Mobiliario y Equipo de Administración	8,326,630.64		72,492.75	9,311.30	8,389,812.09				8,389,812.09				8,389,812.09	
1242	Mobiliario y Equipo Educacional y Recreativo	374,848.74				374,848.74				374,848.74				374,848.74	
1244	Vehículos y Equipo de Transporte	567,725.99				567,725.99				567,725.99				567,725.99	
1245	Equipo de Defensa y Seguridad	12,736.80				12,736.80				12,736.80				12,736.80	
1246	Maquinaria, Otros Equipos y Herramientas	5,965,823.93		7,693.20	7,693.20	5,965,823.93				5,965,823.93				5,965,823.93	
1247	Colecciones, Obras de Arte y Objetos Valiosos	1,590,274.90				1,590,274.90				1,590,274.90				1,590,274.90	
1251	Software	594,393.00				594,393.00				594,393.00				594,393.00	
1254	Licencias	33,816.40				33,816.40				33,816.40				33,816.40	
1274	Anticipos a Largo Plazo	1,903,598.47				1,903,598.47				1,903,598.47				1,903,598.47	
1279	Otros Activos Diferidos	78,463,589.27		3,638.27	1,134,082.09	77,333,145.45				77,333,145.45				77,333,145.45	
2111	Servicios Personales por Pagar a Corto Plazo		2,007,731.53	71,883,505.96	69,875,774.44		0.01				0.01				0.01
2112	Proveedores por Pagar a Corto Plazo		374,310.45	46,272,754.60	48,565,171.72		2,666,727.57			2,666,727.57				2,666,727.57	
2115	Transferencias Otorgadas por Pagar a Corto Plazo			552,448.27	563,198.27		10,750.00			10,750.00				10,750.00	
2117	Retenciones y Contribuciones por Pagar a Corto Plazo		5,719,891.59	26,962,308.75	24,002,197.55		2,759,780.39			2,759,780.39				2,759,780.39	
2119	Otras Cuentas por Pagar a Corto Plazo		3,593.19	69,299.74	74,442.58		8,736.03			8,736.03				8,736.03	
2249	Otros Pasivos Diferidos a Largo Plazo		90,456,662.22		552.00		90,457,214.22			90,457,214.22				90,457,214.22	
3211	Resultados del Ejercicio (Ahorro/Desahorro)		3,004,393.23	6,008,786.46	3,004,393.23										3,392,633.52
	Ajuste 3252.- Operaciones Internas de Egresos												129,649,709.35		
	Ajuste 6211.- Ahorro de la Gestión												2.00		
	Ajuste 6311.- Desahorro de la Gestión											126,257,077.43			
3221	Resultados de Ejercicios Anteriores	11,308,617.85		9,818,587.54	10,320,148.34		12,010,178.65			12,010,178.65				12,010,178.65	
3252	Operaciones Internas de Egresos			3,636,788.90	133,286,498.25		129,649,709.35			129,649,709.35	129,649,709.35				
4399	Otros Ingresos y Beneficios Varios			0.86	2.86		2.00				2.00	2.00			
5111	Remuneraciones al Personal de Carácter Permanente			26,651,000.52	2,994.26	26,648,006.26				26,648,006.26				26,648,006.26	
5112	Remuneraciones al Personal de Carácter Transitorio			30,368,206.00	32,541.15	30,325,664.85				30,325,664.85				30,325,664.85	
5113	Remuneraciones Adicionales y Especiales			20,383,299.75	5,700.30	20,377,599.45				20,377,599.45				20,377,599.45	
5114	Seguridad Social			3,808,133.47	419.45	3,807,714.02				3,807,714.02				3,807,714.02	
5115	Otras Prestaciones Sociales y Económicas			2,750,843.24	255.62	2,750,587.62				2,750,587.62				2,750,587.62	
5116	Pago de Estímulos a Servidores Públicos			600,362.50	1,620.00	598,742.50				598,742.50				598,742.50	
5121	Materiales de Administración, Emisión de Documentos y Artículos Oficiales			13,146,759.46	987,800.14	12,158,959.32				12,158,959.32				12,158,959.32	



**GOBIERNO CONSTITUCIONAL DEL ESTADO DE CHIAPAS**  
**CONGRESO DEL ESTADO**  
**SISTEMA CONTABLE 2023**  
**HOJA DE TRABAJO**

PERIODO : DEL 1o. DE ENERO AL 30 DE JUNIO DE 2023

Fecha:

CUENTA	DESCRIPCIÓN	SALDOS INICIALES		MOVIMIENTOS		SALDOS		AJUSTES DE ORDEN		SALDOS AJUSTADOS		AJUSTES DE RESULTADOS		BALANCE	
		DEUDOR	ACREEDOR	DEBE	HABER	DEUDOR	ACREEDOR	CARGO	ABONO	DEUDOR	ACREEDOR	CARGO	ABONO	DEBE	HABER
5122	Alimentos y Utensilios			3,812,359.71	114,316.15	3,698,043.56				3,698,043.56			3,698,043.56		
5124	Materiales y Artículos de Construcción y de Reparación			228,619.32		228,619.32				228,619.32			228,619.32		
5125	Productos Químicos, Farmacéuticos y de Laboratorio			3,448.00		3,448.00				3,448.00			3,448.00		
5126	Combustibles, Lubricantes y Aditivos			5,248,626.98	964,501.30	4,284,125.68				4,284,125.68			4,284,125.68		
5129	Herramientas, Refacciones y Accesorios Menores			218,991.22		218,991.22				218,991.22			218,991.22		
5131	Servicios Básicos			1,582,782.07	133,993.01	1,448,789.06				1,448,789.06			1,448,789.06		
5132	Servicios de Arrendamiento			1,499,853.04	72,522.93	1,427,130.11				1,427,130.11			1,427,130.11		
5133	Servicios Profesionales, Científicos y Técnicos y Otros Servicios			3,327,530.25	91,893.92	3,235,636.33				3,235,636.33			3,235,636.33		
5134	Servicios Financieros, Bancarios y Comerciales			41,760.00		41,760.00				41,760.00			41,760.00		
5135	Servicios de Instalación, Reparación, Mantenimiento y Conservación			5,109,273.81	640,860.31	4,468,413.50				4,468,413.50			4,468,413.50		
5136	Servicios de Comunicación Social y Publicidad			2,190,000.00	1,530,000.00	660,000.00				660,000.00			660,000.00		
5137	Servicios de Traslado y Viáticos			2,143,542.12	17,841.82	2,125,700.30				2,125,700.30			2,125,700.30		
5138	Servicios Oficiales			6,308,304.28	245,789.08	6,062,515.20				6,062,515.20			6,062,515.20		
5139	Otros Servicios Generales			1,142,928.18		1,142,928.18				1,142,928.18			1,142,928.18		
5241	Ayudas Sociales a Personas			551,698.27	25,000.00	526,698.27				526,698.27			526,698.27		
5999	Otros Gastos Varios			17,102.31	97.63	17,004.68				17,004.68			17,004.68		
6111	Resumen de Ingresos y Gastos											2.00	126,257,077.43		
	Ajuste 4399.- Otros Ingresos y Beneficios Varios												2.00		
	Ajuste 5111.- Remuneraciones al Personal de Carácter Permanente												26,648,006.26		
	Ajuste 5112.- Remuneraciones al Personal de Carácter Transitorio												30,325,664.85		
	Ajuste 5113.- Remuneraciones Adicionales y Especiales												20,377,599.45		
	Ajuste 5114.- Seguridad Social												3,807,714.02		
	Ajuste 5115.- Otras Prestaciones Sociales y Económicas												2,750,587.62		
	Ajuste 5116.- Pago de Estímulos a Servidores Públicos												598,742.50		
	Ajuste 5121.- Materiales de Administración, Emisión de Documentos y Artículos Oficiales												12,158,959.32		
	Ajuste 5122.- Alimentos y Utensilios												3,698,043.56		
	Ajuste 5124.- Materiales y Artículos de Construcción y de Reparación												228,619.32		
	Ajuste 5125.- Productos Químicos, Farmacéuticos y de Laboratorio												3,448.00		
	Ajuste 5126.- Combustibles, Lubricantes y Aditivos												4,284,125.68		
	Ajuste 5129.- Herramientas, Refacciones y Accesorios Menores												218,991.22		
	Ajuste 5131.- Servicios Básicos												1,448,789.06		
	Ajuste 5132.- Servicios de Arrendamiento												1,427,130.11		
	Ajuste 5133.- Servicios Profesionales, Científicos y Técnicos y Otros Servicios												3,235,636.33		
	Ajuste 5134.- Servicios Financieros, Bancarios y Comerciales												41,760.00		
	Ajuste 5135.- Servicios de Instalación, Reparación, Mantenimiento y Conservación												4,468,413.50		
	Ajuste 5136.- Servicios de Comunicación Social y Publicidad												660,000.00		





**GOBIERNO CONSTITUCIONAL DEL ESTADO DE CHIAPAS**  
**CONGRESO DEL ESTADO**  
**SISTEMA CONTABLE 2023**  
**HOJA DE TRABAJO**

PERIODO : DEL 1o. DE ENERO AL 30 DE JUNIO DE 2023

Fecha:

CUENTA	DESCRIPCIÓN	SALDOS INICIALES		MOVIMIENTOS		SALDOS		AJUSTES DE ORDEN		SALDOS AJUSTADOS		AJUSTES DE RESULTADOS		BALANCE	
		DEUDOR	ACREEDOR	DEBE	HABER	DEUDOR	ACREEDOR	CARGO	ABONO	DEUDOR	ACREEDOR	CARGO	ABONO	DEBE	HABER
	Ajuste 5137.- Servicios de Traslado y Viáticos											2,125,700.30			
	Ajuste 5138.- Servicios Oficiales											6,062,515.20			
	Ajuste 5139.- Otros Servicios Generales											1,142,928.18			
	Ajuste 5241.- Ayudas Sociales a Personas											526,698.27			
	Ajuste 5598.- Otros Gastos Varios											17,004.58			
6211	Ahorro de la Gestión											2.00			
	Ajuste 6111.- Resumen de Ingresos y Gastos												2.00		
6311	Desahorro de la Gestión												126,257,077.43		
	Ajuste 6111.- Resumen de Ingresos y Gastos											126,257,077.43			
8211	Presupuesto de Egresos Aprobado				289,092,101.16		289,092,101.16								
	Ajuste 8221.- Presupuesto de Egresos por Ejercer							162,771,842.46							
	Ajuste 8251.- Presupuesto de Egresos Devengado							5,134,441.42							
	Ajuste 8271.- Presupuesto de Egresos Pagado							121,185,817.28							
8221	Presupuesto de Egresos por Ejercer			308,062,118.13	142,505,198.28	163,556,919.85				162,771,842.46					
	Ajuste 8231.- Modificaciones al Presupuesto de Egresos Aprobado											785,077.39			
8231	Modificaciones al Presupuesto de Egresos Aprobado			11,170,352.95	11,955,430.34		785,077.39	785,077.39							
8241	Presupuesto de Egresos Comprometido			136,202,894.77	136,202,894.77										
8251	Presupuesto de Egresos Devengado			135,786,702.26	130,652,260.84	5,134,441.42				5,134,441.42					
8261	Presupuesto de Egresos Ejercido			129,745,578.12	129,745,578.12										
8271	Presupuesto de Egresos Pagado			125,147,184.00	3,961,368.72	121,185,817.28				121,185,817.28					
<b>SUMAS IGUALES:</b>		<b>112,876,208.06</b>	<b>112,876,208.06</b>	<b>1,462,809,964.48</b>	<b>1,462,809,064.48</b>	<b>627,440,278.77</b>	<b>627,440,278.77</b>	<b>289,877,178.66</b>	<b>289,877,178.66</b>	<b>237,663,098.22</b>	<b>237,663,098.22</b>	<b>608,428,947.84</b>	<b>608,428,947.84</b>	<b>111,306,028.79</b>	<b>111,306,028.79</b>

**Dr. Francisco Chacón Sánchez**  
 Secretario de Servicios Administrativos

**C.P. José Isidro Ovando Pérez**  
 Jefe de la Unidad de Tesorería



GOBIERNO CONSTITUCIONAL DEL ESTADO DE CHIAPAS  
CONGRESO DEL ESTADO

SISTEMA CONTABLE 2023  
ANÁLISIS DE ADQUISICIONES DE BIENES INMUEBLES, MUEBLES  
E INTANGIBLES

Página 1 de 1  
20/07/2023

PERÍODO : DEL 1o. DE ENERO AL 30 DE JUNIO DE 2023

Fecha:

CUENTA: 1241 Mobiliario y Equipo de Administración

SCUENTA: 31 Recursos por Ingresos de Libre Disposición

SCUENTA: 315 Recursos Federales

SCUENTA: 31528 Participaciones a Entidades Federativas y Municipios

CANTIDAD / DESCRIPCIÓN	IMPORTE
1 LAPTOP GAMER DELL INSPIRON G15 5520 15.6 FULL H COLOR NEGRO	42,478.70
1 VIDEO PROYECTOR EPSON POWERLITE	20,702.75
Suma:	63,181.45

  
Dr. Francisco Chacón Sánchez

Secretario de Servicios Administrativos

  
C.P. José Isidro Ovando Pérez

Jefe de la Unidad de Tesorería





GOBIERNO CONSTITUCIONAL DEL ESTADO DE CHIAPAS  
CONGRESO DEL ESTADO

SISTEMA CONTABLE 2023  
ANÁLISIS DE ANTIGÜEDAD DE SALDOS DE CUENTAS DE BALANCE

Página 1 de 1

20/07/2023


DEL 1o. DE ENERO AL 30 DE JUNIO DE 2023

Fecha:

CUENTA		EJERCICIO		
NUMERO	NOMBRE	AÑO	IMPORTE	SALDO
1116	Depósitos de Fondos de Terceros en Garantía y/o Administración	2022	20,000.01	20,000.01
1123	Deudores Diversos por Cobrar a Corto Plazo	2023	1,161,465.23	1,161,465.23
1222	Deudores Diversos a Largo Plazo	2015	5,415,154.40	5,415,999.47
		2022	845.07	
1279	Otros Activos Diferidos			77,333,145.45
		2010	18,063.99	
		2012	41,730,300.07	
		2013	26,503.45	
		2014	620,106.59	
		2015	20,884,486.75	
		2016	12,196,372.87	
		2017	1,857,311.73	
2111	Servicios Personales por Pagar a Corto Plazo			0.01
		2023	0.01	
2112	Proveedores por Pagar a Corto Plazo			2,666,727.57
		2022	302,816.55	
		2023	2,363,911.02	
2115	Transferencias Otorgadas por Pagar a Corto Plazo			10,750.00
		2023	10,750.00	
2117	Retenciones y Contribuciones por Pagar a Corto Plazo			2,759,780.39
		2023	2,759,780.39	
2119	Otras Cuentas por Pagar a Corto Plazo			8,736.03
		2022	2,530.28	
		2023	6,205.75	

  
Dip. Aarón Yamil Melgar Bravo

Presidente de la Junta de Coordinación Política

  
Dr. Francisco Chacón Sánchez

Secretario de Servicios Administrativos



GOBIERNO CONSTITUCIONAL DEL ESTADO DE CHIAPAS  
CONGRESO DEL ESTADO


SISTEMA CONTABLE 2023  
INTEGRACIÓN DE INGRESOS, BENEFICIOS, GASTOS Y PÉRDIDAS

Página 1 de 1  
20/07/2023


DEL 1o. DE ENERO AL 30 DE JUNIO DE 2023

Fecha:

No. DE CUENTA SUBCUENTA	NOMBRE	IMPORTE		JUSTIFICACIÓN
		DEBE	HABER	
4399 2	Otros Ingresos y Beneficios Varios Presupuestaria		2.00	1
5599 1	Otros Gastos Varios Pérdidas Diversas	0.18		2



Dr. Francisco Chacón Sánchez  
Secretario de Servicios Administrativos



C.P. José Isidro Ovando Pérez  
Jefe de la Unidad de Tesorería





GOBIERNO CONSTITUCIONAL DEL ESTADO DE CHIAPAS

CONGRESO DEL ESTADO  
SISTEMA CONTABLE 2023

JUSTIFICACIÓN DE INTEGRACIÓN, BENEFICIOS, GASTOS Y PÉRDIDAS  
DEL 1o. DE ENERO AL 30 DE JUNIO DE 2023

Fecha: 20/07/2023

1.- Cuenta **4399**.-Otros Ingresos y Beneficios Varios: los movimientos que presenta esta cuenta en la columna del HABER, se originan por las aperturas de cuentas bancarias y redondeos.

2.- Cuenta **5599**.-Otros Gastos Varios: los movimientos que representa esta cuenta en la columna del DEBE, se originan de los registros por redondeo a favor de terceros (pago a proveedores e impuestos).



GOBIERNO CONSTITUCIONAL DEL ESTADO DE CHIAPAS  
CONGRESO DEL ESTADO

ANÁLISIS FUNCIONAL AL SEGUNDO TRIMESTRE 2023

---

2.1.1.1.2.100

INDICE:

MISIÓN: .....	3
VISIÓN: .....	3
FUNCIÓN: 1.1 LEGISLACIÓN.....	4
SUBFUNCIÓN: 1.1.1 LEGISLACIÓN.....	4
OBJETIVOS Y PRINCIPALES COMENTARIOS DE LOS PROYECTOS INMERSOS EN ESTA SUBFUNCIÓN	

PROYECTOS:

DESARROLLAR EL PROCESO LEGISLATIVO.....	4
---	---

INDICADORES DE RESULTADOS

PRINCIPALES ACCIONES DE LOS OBJETIVOS DE DESARROLLO SOSTENIBLE

PRINCIPALES ADECUACIONES AL PRESUPUESTO DE EGRESOS

COMPARATIVO-PRESUPUESTO DEVENGADO

ALINEACIÓN DEL PRESUPUESTO DE EGRESOS POR CLASIFICACIÓN FUNCIONAL Y EJES DEL PLAN ESTATAL

GLOSARIO





GOBIERNO CONSTITUCIONAL DEL ESTADO DE CHIAPAS  
CONGRESO DEL ESTADO

ANÁLISIS FUNCIONAL AL SEGUNDO TRIMESTRE 2023

---

2.1.1.1.2.100

**ANEXOS**

AVANCE DE CUMPLIMIENTO DE INDICADORES ESTRATÉGICOS (PTO2023-53)

AVANCE DE CUMPLIMIENTO DE LA MATRIZ DE INDICADORES PARA RESULTADOS POR PROYECTOS DE GASTO CORRIENTE (PTO2023-54)

AVANCE DE BENEFICIARIOS POR PROYECTOS DE GASTO CORRIENTE (PTO2023-54.1)

AVANCE DE CUMPLIMIENTO DE LA MATRIZ DE INDICADORES PARA RESULTADOS POR PROGRAMA PRESUPUESTARIO (PTO2023-56)



GOBIERNO CONSTITUCIONAL DEL ESTADO DE CHIAPAS  
CONGRESO DEL ESTADO

ANÁLISIS FUNCIONAL AL SEGUNDO TRIMESTRE 2023

---

2.1.1.1.2.100

**MISIÓN:**

Representar al pueblo y defender sus ideas, a través de la discusión, aprobación y expedición de Leyes, que beneficien al pueblo chiapaneco, observando el equilibrio entre los Poderes del Estado y salvaguardando la Constitución Política de los Estados Unidos Mexicanos, del Estado y demás Leyes que de ellas emanen.

**VISIÓN:**

Ser un Organismo que mejore su espacio plural de discusión, análisis y toma de decisiones para que a través de su autonomía y apego absoluto al estado de derecho contribuya a formular un marco jurídico equitativo, eficiente e imparcial para la sociedad.





GOBIERNO CONSTITUCIONAL DEL ESTADO DE CHIAPAS  
CONGRESO DEL ESTADO

ANÁLISIS FUNCIONAL AL SEGUNDO TRIMESTRE 2023

---

2.1.1.1.2.100

**FUNCIÓN: 1.1 LEGISLACIÓN**

**SUBFUNCIÓN: 1.1.1 LEGISLACIÓN**

**OBJETIVOS Y PRINCIPALES COMENTARIOS DEL PROYECTO INMERSO EN ESTA SUBFUNCIÓN**

**PROYECTOS DE GASTO CORRIENTE:**

EJE	TEMA	POLÍTICA PÚBLICA	PROGRAMA PRESUPUESTARIO
1. Gobierno eficaz y honesto.	1.1. Política y gobierno.	1.1.1. Gobernabilidad y gobernanza.	079. Programa de fortalecimiento al proceso legislativo

**Proyecto: Desarrollar el proceso legislativo.**

El objetivo del presente proyecto es expedir leyes y reformas de leyes, por lo que se instaló la cámara de diputados con el objeto de analizar, discutir y defender los intereses que les competen como representantes del pueblo, para satisfacer las necesidades del mismo, a través de la aprobación de Leyes y Decretos que requieran los diversos sectores de la población del Estado de Chiapas.

Al segundo trimestre del ejercicio 2023, la Sexagésima Octava Legislatura del Estado en cumplimiento con los trabajos legislativos, se ocupó del estudio de las 54 iniciativas de leyes y reformas de decretos presentados y demás asuntos que le correspondan. De las iniciativas de leyes y reformas de decretos presentados se aprobaron 13 dictámenes, beneficiando con ello a 5,543,828 habitantes del Estado (2,837,881 mujeres y 2,705,947 hombres).



## GOBIERNO CONSTITUCIONAL DEL ESTADO DE CHIAPAS CONGRESO DEL ESTADO

### ANÁLISIS FUNCIONAL AL SEGUNDO TRIMESTRE 2023

---

**2.1.1.1.2.100**

#### **Se aprueban diversos dictámenes de las siguientes Comisiones Legislativas:**

01.- En ejercicio de la facultad de constituyente permanente, el Congreso del Estado aprobó diversas reformas a la Constitución Política de los Estados Unidos Mexicanos:

a). - Proyecto de decreto por el que se reforman y adicionan los artículos 38 y 102 de la Constitución Política de los Estados Unidos Mexicanos, en materia de suspensión de derechos para ocupar cargo, empleo o comisión del servicio público, el objetivo del proyecto de decreto es adicionar en el artículo 38 las causales por las que los derechos o prerrogativas de los ciudadanos se suspenden:

- Ya sea por tener sentencia firme por la comisión intencional de delitos contra la vida y la integridad corporal
- Contra la libertad y seguridad sexuales, el normal desarrollo psicosexual
- Por violencia familiar, violencia familiar equiparada o doméstica, violación a la intimidad sexual
- Por violencia política contra las mujeres en razón de género, en cualquiera de sus modalidades y tipos
- Por ser declarada como persona deudora alimentaria morosa.

Adicionalmente se reforma en el segundo párrafo del apartado A, del artículo 102 en el cual se propone incluir como requisito para que una persona pueda ser titular de la Fiscalía General de la República, ser ciudadana mexicana en ejercicio de sus derechos. (Comisiones Unidas de Gobernación y Puntos Constitucionales y de Igualdad de Género)

b).- Proyecto de decreto por el que se reforman los artículos 55 y 91 de la Constitución Política de los Estados Unidos Mexicanos, en materia de edad mínima para ocupar un cargo público, el objetivo de la reforma, es disminuir la edad con la que deban contar las personas que ocupen el cargo de diputada o diputado, para pasar de 21 a 18 años, en el mismo sentido se propone modificar el artículo 91 de la ley fundamental a efectos de disminuir de 30 a 25 años la edad mínima para ser secretaria o secretario de Estado. (Comisiones Unidas de Gobernación y Puntos Constitucionales y de Juventud y Deporte)





## GOBIERNO CONSTITUCIONAL DEL ESTADO DE CHIAPAS CONGRESO DEL ESTADO

### ANÁLISIS FUNCIONAL AL SEGUNDO TRIMESTRE 2023

---

#### 2.1.1.1.2.100

#### **Dictámenes que presentó la Comisión de Gobernación y Puntos Constitucionales relativo a la creación, reformas y adiciones a:**

1.- Decreto por el que se reforman y adicionan diversas disposiciones de la Ley de Desarrollo Constitucional en materia de Gobierno y Administración Municipal del Estado de Chiapas, el principal objetivo es instituir las células de búsqueda al interior de las dependencias de seguridad pública de los municipios, para una eficaz colaboración y coordinación interinstitucional, que sume esfuerzos de vinculación, operación, gestión, evaluación y seguimiento en acciones de búsqueda, a fin de brindar atención inmediata de personas reportadas como desaparecidas y no localizadas.

2.- Decreto por el que se adiciona la fracción XLVI al artículo 32 y la fracción XLVI al artículo 39 de la Ley Orgánica del Congreso del Estado de Chiapas, la cual tiene como objetivo, crear la Comisión de Archivos y Patrimonio Documental, misma que tendrá carácter de ordinaria quien deberá dar seguimiento a la normatividad en materia de archivos, así como, aquellos asuntos enfocados en regular y fomentar la cultura archivística en el Estado.

#### **Dictámenes que presentó la Comisión de Hacienda relativo a la creación, reformas y adiciones a:**

1.- Decreto por el que se deroga el artículo 52 de la Ley de Derechos del Estado de Chiapas, la cual tiene como objetivo derogar el mencionado artículo, toda vez, que no atiende a los costos del servicio que le representa al Estado la reproducción y entrega de la información, por los servicios prestados por el Archivo General del Estado, por lo tanto, vulnera los principios de justicia tributaria, reconocido en el artículo 31, fracción IV, de la Constitución Federal.

2.- Decreto por el que se expide la Ley de Responsabilidad Patrimonial del Estado de Chiapas y sus municipios, la cual tiene como objetivo establecer las bases, límites y procedimientos para que los particulares ejerzan el derecho a la indemnización por daños en sus bienes y derechos que se genere con motivo de la actividad administrativa irregular del Estado. Esta Ley contemplará el principio de equidad en lo que respecta a los montos, bases, límites y procedimientos para la indemnización, cuidando la capacidad financiera y presupuestal de cada Organismo Público, armonizando el principio de la responsabilidad directa con la capacidad presupuestal, asimismo, deberá ser objetiva y directa y la indemnización deberá ajustarse a los términos y condiciones señalados en la misma ley.



## GOBIERNO CONSTITUCIONAL DEL ESTADO DE CHIAPAS CONGRESO DEL ESTADO

### ANÁLISIS FUNCIONAL AL SEGUNDO TRIMESTRE 2023

---

#### 2.1.1.1.2.100

#### **Dictámenes que presentaron diversas comisiones relativo a la creación, reformas y adiciones relativo a:**

- 1.- Decreto por el que se reforma el artículo 181 del Código Penal para el Estado de Chiapas, con el objetivo de dar cumplimiento a la Declaratoria General de Inconstitucionalidad, mediante la cual el Pleno de la Suprema Corte de Justicia de la Nación, ordenó reformar el artículo 181 del Código Penal para el Estado de Chiapas, suprimiendo el siguiente texto: Si éste se verifica dentro de los noventa días a partir de la concepción. (Comisión de Justicia)
- 2.- Decreto por el que se reforman y derogan diversas disposiciones de la Ley de Fomento y Sanidad Pecuaria para el Estado de Chiapas, para que se ajusten a las disposiciones de las nuevas denominaciones y adecuaciones que resulten necesarias para el marco jurídico que rige a la Secretaría de Agricultura, Ganadería y Pesca, con la finalidad de que sea congruente a su estructura orgánica y con ello concatenar las reformas que se ponen a disposición. (Comisión de Desarrollo Pecuario)
- 3.- Decreto por el que se reforman diversas disposiciones a la Ley para la Inclusión de las Personas con Discapacidad del Estado de Chiapas, con el objeto de dar cumplimiento a la resolución emitida por la Suprema Corte de Justicia de la Nación, en la acción de inconstitucionalidad número 297/2020, en materia inclusiva, en virtud que, el Tribunal del Pleno declaró la invalidez de los artículos 2, fracción XXXI, 20, 21, 22 y 23 de la Ley para la Inclusión de las Personas con Discapacidad del Estado de Chiapas, adicionando y reformando respectivamente, mediante el Decreto No. 009, publicado en el periódico oficial el 21 de octubre del 2020, previo desarrollo de la respectiva consulta a las personas con discapacidad. (Comisión de Atención a Grupos Vulnerables)
- 4.- Decreto por el que se adiciona diversas disposiciones de la Ley de Planeación para el Estado de Chiapas, la cual tiene como objetivo adicionar el inciso j) a la fracción III del artículo 13, para incorporar una herramienta tecnológica denominada Tablero Estratégico de Planeación y Seguimiento de la Inversión Pública, consiste en una plataforma informática desarrollada para la consulta en línea, que integra diversos tipos de información, ya sea financiera, presupuestal, estadística y geográfica. (Comisión de Planeación para el Desarrollo)





## GOBIERNO CONSTITUCIONAL DEL ESTADO DE CHIAPAS CONGRESO DEL ESTADO

### ANÁLISIS FUNCIONAL AL SEGUNDO TRIMESTRE 2023

---

#### 2.1.1.1.2.100

**Dictamen que presentaron diversas comisiones unidas relativo a la creación, reformas y adiciones a:**

1.- Decreto por el que se reforma la fracción II del artículo 49 de la Ley de Desarrollo Constitucional para la Igualdad de Género y Acceso a una Vida Libre de Violencia para las Mujeres, con el objetivo de puntualizar sustancias como: agente corrosivo, caustica, Irritante, tóxica o inflamable o cualquier otra sustancia que en determinadas condiciones pueda provocar o no lesiones ya sean internas, externas o ambas. (Comisiones unidas de Gobernación y Puntos Constitucionales y de Igualdad de Género)

2.- Decreto por el que se reforman y adicionan diversas disposiciones de la Ley Orgánica de la Administración Pública del Estado de Chiapas, la cual tiene objetivo principal establecer las bases generales para fortalecer los mecanismos legales que promueven la implementación de las políticas públicas concretas, que busquen la incorporación de la perspectiva de género al interior en la Administración Pública Estatal. (Comisiones unidas de Gobernación y Puntos Constitucionales y de Igualdad de Género)

3.- Decreto por el que se reforman, diversas disposiciones a la Ley de Educación para el Estado Libre y Soberano de Chiapas, con el objetivo principal de dar estricto cumplimiento a la resolución emitida por la Suprema Corte de Justicia de la Nación, en la Acción de Inconstitucionalidad número 291/2020, en materia de educación indígena y educación inclusiva, en virtud que el Tribunal Pleno declaró la invalidez de los artículos del 70 al 74 y del 77 al 82 de la Ley de Educación del Estado Libre y Soberano de Chiapas, expedida mediante decreto número 003, publicado en el periódico oficial del Estado el 14 de octubre del 2020, previo desarrollo de las respectivas consultas a los pueblos y comunidades indígenas y afrochiapasecas, y de las personas con discapacidad a fin de garantizar sus derechos a la participación y libre autodeterminación en materia de educación indígena y de educación inclusiva. (Comisiones unidas de Educación y Cultura, de Pueblos y Comunidades Indígenas y de Atención a Grupos Vulnerables)

**Se aprobaron los siguientes puntos de acuerdo en el cual la Sexagésima Octava Legislatura del Congreso del Estado Libre y Soberano de Chiapas exhorta a diversos entes públicos:**

1.- Exhorta respetuosamente a la Secretaría de Obras Públicas, a los ayuntamientos y los concejos municipales del Estado de Chiapas, para que en el ámbito de sus respectivas competencias evalúen, supervisen, refuercen, diseñen, diversifiquen las estrategias en obras públicas en materia de inclusión, con la finalidad de reducir la escasez de rampas de ascenso, descenso y acceso, para la libre circulación de las personas con discapacidad y garantizar los derechos humanos y espacios públicos dignos.





## GOBIERNO CONSTITUCIONAL DEL ESTADO DE CHIAPAS CONGRESO DEL ESTADO

### ANÁLISIS FUNCIONAL AL SEGUNDO TRIMESTRE 2023

---

#### 2.1.1.1.2.100

- 2.- Exhorta respetuosamente a los ayuntamientos municipales y a los concejos municipales del Estado, a que formulen sus programas municipales para la gestión y tratamiento integral de los residuos sólidos urbanos, así como, la permanente capacitación a los funcionarios relacionados con el manejo de estos mismos en coordinación con la Secretaría del Medio Ambiente e Historia Natural del Estado, para contrarrestar la contaminación y quema de basura a cielo abierto.
- 3.- Exhorta respetuosamente a los ayuntamientos del Estado de Chiapas, a priorizar y destinar mayores recursos para atender las problemáticas de acceso al agua y al saneamiento, asimismo, la atención inmediata a las propuestas y necesidades de las organizaciones de gestión comunitaria del agua, rurales e indígenas, a que promuevan y participen de un trabajo coordinado e interinstitucional que contribuyan a dirigir recursos para el avance de los derechos humanos al agua y al saneamiento y el avance del objetivo de desarrollo sostenible no. 6 agua limpia y saneamiento en las comunidades rurales e indígenas.
- 4.- Exhorta respetuosamente a los presidentes municipales del Estado de Chiapas, que cuenten con organismos públicos operadores de sistemas de agua, para que en el ámbito de sus respectivas competencias, realicen una micro medición del agua de manera eficiente, para un cobro justo por el servicio, permitiendo con ello, una equidad y proporcionalidad tributaria ecuánime, ampliar la base de datos de los contribuyentes, evitar las tomas clandestinas, así como, prevenir el desperdicio del vital líquido.
- 5.- Exhorta al organismo de cuenca frontera sur, de la Comisión Nacional del Agua, delegación Chiapas, para que garantice el correcto funcionamiento integral de la unidad de riego Coatancito, Asociación Civil, si es necesario realizando actos de autoridad para hacer valer sus derechos como legítimos concesionarios.
- 6.- Exhorta respetuosamente a la Secretaría del Medio Ambiente e Historia Natural y al ayuntamiento de Tonalá, Chiapas, para que en el ámbito de sus respectivas competencias atiendan y solucionen el problema de la falta de tratamiento de aguas residuales en la bahía de Paredón, Chiapas, con el objeto de mitigar la contaminación al agua y al medio ambiente.
- 7.- Exhorta respetuosamente al titular del Instituto Nacional de Migración, para que el proceso, tramite y obtención de la tarjeta de visitante regional, sea de forma digital.





## GOBIERNO CONSTITUCIONAL DEL ESTADO DE CHIAPAS CONGRESO DEL ESTADO

### ANÁLISIS FUNCIONAL AL SEGUNDO TRIMESTRE 2023

---

#### 2.1.1.1.2.100

8.- Exhorta al Congreso de la Unión para que en el ejercicio de sus respectivas atribuciones y facultades que la ley les otorga, instruyan e impulsen las acciones y reformas necesarias para atender todas y cada una de las necesidades del ISSSTE en el Estado de Chiapas a través de la Comisión de Seguridad Social del Poder Legislativo Federal en coadyuvancia con la Comisión de Seguridad Social del Congreso de Chiapas.

9.- Exhorta respetuosamente a los ayuntamientos del Estado de Chiapas, para que en el ámbito de sus respectivas competencias emitan señalamientos respectivos, que prohíban el consumo de bebidas alcohólicas y/o sustancias estupefacientes en espacios recreativos, con la finalidad de conservar las áreas de concurrencia social, así como, prevenir las adicciones en la población.

#### **Se aprobaron los siguientes nombramientos:**

Toma de protesta de los ciudadanos Licenciada Isela de Jesús Martínez Flores, como Magistrada de la Sala Regional Colegiada del Tribunal Superior de Justicia del Estado de Chiapas y al Licenciado Omar Helarúa Reyes, como consejero del Consejo de la Judicatura del Poder Judicial del Estado de Chiapas, también, se reeligió como presidente de la Comisión Estatal de los Derechos Humanos al Licenciado Juan José Zepeda Bermúdez.

Toma de protesta de la Licenciada Zelmira Perla de Rocío Gutiérrez Beltrán, como consejera de la Judicatura del Poder Judicial del Estado de Chiapas.

Toma de protesta de la Licenciada María Itzel Ballinas Barbosa, como Magistrada de la Sala Regional Colegiada del Tribunal Superior de Justicia del Estado de Chiapas.

Se ratifico al Licenciado Ramiro Joel Ramírez Sánchez, como Magistrado del Poder Judicial del Estado de Chiapas.

Nombramiento de los ciudadanos Doctor Miguel Nandayapa Ramos, Juan José Hernández López y Susana Muñoz Luna, para integrar la Comisión de Selección que designará a integrantes del Consejo de Participación Ciudadana del Sistema Anticorrupción del Estado de Chiapas.



GOBIERNO CONSTITUCIONAL DEL ESTADO DE CHIAPAS  
CONGRESO DEL ESTADO

ANÁLISIS FUNCIONAL AL SEGUNDO TRIMESTRE 2023

---

2.1.1.1.2.100

**Se aprobaron:**

2 deceso de municipales, 2 licencia por tiempo definido de sindico, 3 renunciaciones de síndicos, 4 licencias de regidores, 8 renuncia de regidor, una baja vehicular, así como, 17 desincorporaciones del Ejecutivo y de municipios, una prórroga de desincorporación y de diversos ayuntamientos, evaluación de nivel de cumplimiento 2022 del Plan Estatal de Desarrollo Chiapas 2019-2024 y Programas Sectoriales.



Lic. José Luis Ruíz Rodríguez  
Secretario de Servicios Parlamentarios.



Dr. Francisco Chacón Sánchez  
Secretario de Servicios Administrativos.





GOBIERNO CONSTITUCIONAL DEL ESTADO DE CHIAPAS  
INDICADORES DE RESULTADOS AL SEGUNDO TRIMESTRE DEL 2023

Ente Público: Congreso del Estado

CLAVE DEL PROYECTO	OBJETIVO / META DE DESARROLLO SOSTENIBLE	SUBFUNCIÓN / TIPO DE PROYECTO PROYECTOS / METAS (CONCEPTOS)	UNIDAD DE MEDIDA	METAS				PRESUPUESTO APROBADO ( PESOS )	PRESUPUESTO MODIFICADO ( PESOS )	PRESUPUESTO DEVENGADO ( PESOS )	BENEFICIARIOS						
				PROGRAM. ANUAL	MODIF. ANUAL	ALCANZ. AL PERIODO	% CUMPLIM/ MODIF.				MUNICIPIO	LOCALIDAD	MUJER	HOMBRE	PERSONA		
<b>LEGISLACIÓN</b>											<b>289 092 101.16</b>	<b>289 877 178.55</b>	<b>126 320 258.70</b>				
<b>PROYECTOS DE GASTO CORRIENTE:</b>																	
A001	16.3	<b>DESARROLLAR EL PROCESO LEGISLATIVO</b> Porcentaje de dictámenes de leyes y reformas de decretos aprobados	Dictamen	95.00	147.00	13.00	8.84	222 370 286.23	221 966 493.88	96 039 285.45	Cobertura Estatal	Cobertura Estatal	2 837 881	2 705 947	5 543 828		
A002	16.3	Porcentaje de iniciativas de leyes y reformas de decretos presentados <b>ADMINISTRAR LOS RECURSOS HUMANOS, MATERIALES Y FINANCIEROS</b> Porcentaje de trámites contables y de fiscalización despachados	Iniciativa	123.00	182.00	54.00	29.67	48 309 829.90	48 595 848.25	21 229 239.71	Tuxtla Gutiérrez	Tuxtla Gutiérrez	344	275	619		
A003	16.3	Porcentaje de trámites de recursos humanos despachados Porcentaje de trámites presupuestario despachados <b>ATENCIÓN CONSULTIVA Y CONTENCIOSA DE LOS ASUNTOS LEGALES DEL H. CONGRESO DEL ESTADO</b> Porcentaje de asesoría jurídica atendidas	Trámite	34.00	34.00	21.00	61.76	6 450 172.00	6 459 288.42	2 586 852.66	Tuxtla Gutiérrez	Tuxtla Gutiérrez	44	120	164		
A004	16.3	Porcentaje de juicios laborales, de amparos y políticos tramitados <b>DIFUNDIR LAS ACTIVIDADES DEL H. CONGRESO DEL ESTADO</b> Porcentaje de boletines publicados	Asesoría	435.00	435.00	215.00	49.43	11 961 813.03	12 855 548.00	6 464 880.88	Cobertura Estatal	Cobertura Estatal	2 248 606	2 108 278	4 356 884		
		Porcentaje de eventos publicados	Juicio	223.00	223.00	165.00	73.99										
			Boletín	453.00	463.00	228.00	49.24										
			Evento	324.00	335.00	178.00	53.13										

## JUSTIFICACIONES

PROYECTOS		DESCRIPCIÓN
CLAVE	NOMBRE	
A001	Desarrollar el proceso legislativo	Metas programadas para el cuarto trimestre.

1





**GOBIERNO CONSTITUCIONAL DEL ESTADO DE CHIAPAS**  
**CONGRESO DEL ESTADO**  
**PRINCIPALES ACCIONES DE LOS OBJETIVOS DE DESARROLLO SOSTENIBLE**  
**AL SEGUNDO TRIMESTRE DEL 2023**

PRESUPUESTO DEVENGADO	ASPECTO DE ATENCIÓN	OBJETIVOS		METAS		PRINCIPALES PROYECTOS Y ACCIONES
		CLAVE	DESCRIPCIÓN	CLAVE	DESCRIPCIÓN	
126 320 258.70	4 Dimensión Institucional del Desarrollo	16	Promover sociedades pacíficas e inclusivas para el desarrollo sostenible, facilitar el acceso a la justicia para todos y crear instituciones eficaces, responsables e inclusivas a todos los niveles.	16.3	Promover el estado de derecho en los planos nacional e internacional y garantizar la igualdad de acceso a la justicia para todos.	<p><b>Desarrollar el proceso legislativo:</b></p> <p>Velando por la seguridad de todos y cada uno de los chiapanecos, en materia legislativa, el Congreso del Estado, aprobó 13 dictámenes de leyes y reformas de decretos y 9 puntos de acuerdos, en beneficio de los habitantes del Estado.</p> <p>Entre otros destacan los siguientes:</p> <p>Decreto por el que se reforma la fracción II del artículo 49 de la Ley de Desarrollo Constitucional para la Igualdad de Género y Acceso a una vida libre de violencia para las mujeres.</p> <p>Exhorta a la Secretaría de Obras Públicas, a los ayuntamientos y los concejos municipales del Estado de Chiapas, para que en el ámbito de sus respectivas competencias evalúen, supervisen, refuercen, diseñen, diversifiquen las estrategias en obras públicas en materia de inclusión, con la finalidad de reducir la escasez de rampas de ascenso, descenso y acceso, para la libre circulación de las personas con discapacidad y garantizar los derechos humanos y espacios públicos dignos.</p> <p>Exhorta a los ayuntamientos del Estado de Chiapas, a priorizar y destinar mayores recursos para atender las problemáticas de acceso al agua y al saneamiento, asimismo, la atención inmediata a las propuestas y necesidades de las organizaciones de gestión comunitaria del agua, rurales e indígenas, a que promuevan y participen de un trabajo coordinado e interinstitucional que contribuyan a dirigir recursos para el avance de los derechos humanos al agua y al saneamiento y el avance del objetivo de desarrollo sostenible no. 6 Agua limpia y saneamiento en las comunidades rurales e indígenas.</p>
<b>126 320 258.70 TOTAL DEVENGADO</b>						



PRINCIPALES ADECUACIONES AL PRESUPUESTO DE EGRESOS  
AL SEGUNDO TRIMESTRE DEL 2023

Ente Público: Congreso del Estado

FUNCIÓN: LEGISLACIÓN

PRESUPUESTO (Pesos)			
APROBADO	MODIFICADO	VARIACIÓN	
		MONTO	%
289 092 101.16	289 877 178.55	785 077.39	0.3

CONCEPTO	INTEGRACIÓN DE VARIACIÓN	RAZONES
Ampliaciones:	2 827 590.24	La variación se deriva por las ampliaciones líquidas de recursos por concepto de servicios personales para cubrir la nivelación salarial por actualización del salario mínimo, así como, para la regularización del presupuesto devengado en el ejercicio 2022; la variación se da en los proyectos: Desarrollar el proceso legislativo, Administrar los recursos humanos, materiales y financiero, Atención consultiva y contenciosa de los asuntos legales del H. Congreso del Estado y Difundir las actividades del H. Congreso del Estado.
Reducciones:	(2 042 512.85)	La variación se deriva de la reducción de recursos presupuestarios correspondiente principalmente a la cancelación de 7 plazas del Sindicato de Trabajadores al Servicio del Gobierno del Estado; la variación se da en el proyecto: Desarrollar el proceso legislativo.
Trasposos Compensados:	0.00	
<b>TOTAL</b>	<b>785 077.39</b>	





## COMPARATIVO DEL PRESUPUESTO DEVENGADO

CONGRESO DEL ESTADO  
DEL 1 DE ENERO AL 30 DE JUNIO 2023

FUNCIÓN	PRESUPUESTO DEVENGADO		VARIACIÓN	
	junio 2022	junio 2023	PRESUPUESTO	JUSTIFICACIÓN
<b>GASTO TOTAL</b>	<b>120 228 510</b>	<b>126 320 259</b>	<b>6 091 749</b>	
<b>GOBIERNO</b>	<b>120 228 510</b>	<b>126 320 259</b>	<b>6 091 749</b>	
LEGISLACIÓN	120 228 510	126 320 259	6 091 749	La variación se debe principalmente a que en el ejercicio 2023, se devengaron recursos para pagos de nivelación salarial e incremento del 3.4% y demás prestaciones a empleados y por actualización del salario mínimo del ejercicio 2023; la cuota anual del seguro de vida y del seguro de gastos médicos de los diputados, así como, a nuevas suscripciones a periódicos y revistas, a la adquisición de cortinas de acero y a una mayor adquisición de materiales y suministros derivado del incremento de las actividades legislativas.
JUSTICIA			0	
COORDINACIÓN DE LA POLÍTICA DE GOBIERNO			0	
RELACIONES EXTERIORES			0	
ASUNTOS FINANCIEROS Y HACIENDARIOS			0	
ASUNTOS DE ORDEN PUBLICO Y DE SEGURIDAD INTERIOR			0	
OTROS SERVICIOS GENERALES			0	
<b>DESARROLLO SOCIAL</b>	<b>0</b>	<b>0</b>	<b>0</b>	
PROTECCION AMBIENTAL			0	
VIVIENDA Y SERVICIOS A LA COMUNIDAD			0	
SALUD			0	
RECREACIÓN, CULTURA Y OTRAS MANIFESTACIONES SOCIALES			0	
EDUCACION			0	
PROTECCIÓN SOCIAL			0	
<b>DESARROLLO ECONÓMICO</b>	<b>0</b>	<b>0</b>	<b>0</b>	
ASUNTOS ECONOMICOS, COMERCIALES Y LABORALES EN GENERAL			0	
AGROPECUARIA, SILVICULTURA, PESCA Y CAZA			0	
COMBUSTIBLE Y ENERGIA			0	
TRANSPORTE			0	
COMUNICACIONES			0	
TURISMO			0	
CIENCIA, TECNOLOGÍA E INNOVACIÓN			0	
OTRAS INDUSTRIAS Y OTROS ASUNTOS ECONÓMICOS			0	
<b>OTRAS NO CLASIFICADAS EN FUNCIONES ANTERIORES</b>	<b>0</b>	<b>0</b>	<b>0</b>	
TRANSACCIONES DE LA DEUDA PÚBLICA / COSTO FINANCIERO DE LA DEUDA			0	
TRANSFERENCIAS, PARTICIPACIONES Y APORTACIONES ENTRE DIFERENTES NIVELES Y ÓRDENES DE GOBIERNO			0	
ADEUDOS DE EJERCICIOS FISCALES ANTERIORES			0	



**ALINEACIÓN DEL PRESUPUESTO DE EGRESOS POR CLASIFICACIÓN FUNCIONAL Y EJES DEL PLAN ESTATAL  
AL SEGUNDO TRIMESTRE DEL 2023**

**ENTE PÚBLICO: Congreso del Estado**

FUNCIÓN / SUBFUNCIÓN	EJE / TEMA / POLÍTICA/ CAPÍTULO	PRESUPUESTO DE EGRESOS							
		APROBADO	AMPLIACIONES / REDUCCIONES	MODIFICADO	MINISTRADO	COMPROMETIDO	DEVENGADO	EJERCIDO	PAGADO
<b>TOTAL</b>		<b>289 092 101</b>	<b>785 077</b>	<b>289 877 179</b>	<b>129 649 709</b>	<b>126 320 259</b>	<b>126 320 259</b>	<b>121 185 817</b>	<b>121 185 817</b>
	<b>1.1</b>	<b>289 092 101</b>	<b>785 077</b>	<b>289 877 179</b>	<b>129 649 709</b>	<b>126 320 259</b>	<b>126 320 259</b>	<b>121 185 817</b>	<b>121 185 817</b>
<b>Legislación</b>	<b>1.1.1</b>	<b>289 092 101</b>	<b>785 077</b>	<b>289 877 179</b>	<b>129 649 709</b>	<b>126 320 259</b>	<b>126 320 259</b>	<b>121 185 817</b>	<b>121 185 817</b>
Legislación	<b>1000</b>	208 340 951	( 374 171.6)	207 966 779	86 884 257	84 508 315	84 508 315	81 759 554	81 759 554
	<b>2000</b>	37 352 593	( 1 476 958.2)	35 875 635	20 806 519	20 592 187	20 592 187	19 495 424	19 495 424
	<b>3000</b>	43 398 558	2 029 323	45 427 881	21 352 049	20 612 873	20 612 873	19 334 705	19 334 705
	<b>4000</b>	0	526 698	526 698	526 698	526 698	526 698	515 948	515 948
	<b>5000</b>	0	80 186	80 186	80 186	80 186	80 186	80 186	80 186
	<b>7000</b>	0	0	0	0	0	0	0	0





# GLOSARIO DE TERMINOS DEL ANÁLISIS FUNCIONAL DE LA CUENTA PÚBLICA

## AL SEGUNDO TRIMESTRE 2023

2.1.1.1.2.100

### C

<b>Caustica:</b>	Dar causticidad a algo.
<b>Causticidad:</b>	Malignidad o mordacidad en lo que se dice o se escribe.
<b>Concatenar:</b>	Unir o enlazar dos o más cosas.
<b>Corrosivo:</b>	Que corroe o tiene la propiedad de corroer.
<b>Cuencas:</b>	Es un territorio cuyas aguas fluyen todas hacia un mismo río, lago o mar, y a esta clase de cuencas se les llama cuencas hidrográficas.

### D

<b>Deudora alimentaria morosa:</b>	Personas que estando obligadas a proporcionar alimentos han dejado de cumplir con esa obligación por el periodo de tiempo que dispongan los códigos civiles, o los códigos o leyes para la familia que resulten aplicables al caso concreto.
------------------------------------	--

### E

<b>Ecuánime:</b>	Que tiene ecuanimidad.
<b>Ecuanimidad:</b>	La ecuanimidad es un estado de estabilidad y compostura psicológica que no se ve perturbado por la experiencia o exposición a emociones, dolor u otros fenómenos que pueden causar la pérdida del equilibrio de la mente.
<b>Extracontractual:</b>	Dicho de una relación jurídica: Que no procede de un contrato.



# GLOSARIO DE TERMINOS DEL ANÁLISIS FUNCIONAL DE LA CUENTA PÚBLICA AL SEGUNDO TRIMESTRE 2023

---

2.1.1.1.2.100

## I

<b>Inclusión:</b>	Es la actitud, tendencia o política de integrar a todas las personas en la sociedad, con el objetivo de que estas puedan participar y contribuir en ella y beneficiarse en este proceso. La palabra, como tal, proviene del latín inclusio, inclusiónis.
<b>Inconstitucional:</b>	Que vulnera la Constitución y es por ello nulo de pleno derecho.
<b>Interinstitucional:</b>	Perteneciente o referido a dos o más instituciones relacionadas entre sí.

## S

<b>Saneamiento:</b>	Conjunto de técnicas y sistemas destinados a mejorar las condiciones higiénicas de un edificio, una comunidad o una ciudad.
---------------------	---



RUBRO DE INGRESOS	INGRESO					DIFERENCIA
	ESTIMADO	AMPLIACIONES Y REDUCCIONES	MODIFICADO	DEVENGADO	RECAUDADO	(RECAUDADO - ESTIMADO)
Impuestos	0.00	0.00	0.00	0.00	0.00	0.00
Cuotas y Aportaciones de Seguridad Social	0.00	0.00	0.00	0.00	0.00	0.00
Contribuciones de Mejoras	0.00	0.00	0.00	0.00	0.00	0.00
Derechos	0.00	0.00	0.00	0.00	0.00	0.00
Productos	0.00	0.00	0.00	0.00	0.00	0.00
Aprovechamientos	0.00	0.00	0.00	0.00	0.00	0.00
Ingresos por Venta de Bienes, Prestación de Servicios y Otros Ingresos	0.00	0.00	0.00	0.00	0.00	0.00
Participaciones, Aportaciones, Convenios, Incentivos Derivados de la Colaboración Fiscal y Fondos Distintos de Aportaciones	0.00	0.00	0.00	0.00	0.00	0.00
Transferencias, Asignaciones, Subsidios y Subvenciones, y Pensiones y Jubilaciones	289,092,101.16	785,077.39	289,877,178.55	129,649,709.35	129,649,709.35	(159,442,391.81)
Ingresos Derivados de Financiamientos	0.00	0.00	0.00	0.00	0.00	0.00
<b>Total</b>	<b>289,092,101.16</b>	<b>785,077.39</b>	<b>289,877,178.55</b>	<b>129,649,709.35</b>	<b>129,649,709.35</b>	
<b>Ingresos Excedentes</b>						<b>(159,442,391.81)</b>

RUBRO DE INGRESOS	INGRESO					DIFERENCIA
	ESTIMADO	AMPLIACIONES Y REDUCCIONES	MODIFICADO	DEVENGADO	RECAUDADO	(RECAUDADO - ESTIMADO)
Ingresos del Poder Ejecutivo Federal o Estatal y de los Municipios	0.00	0.00	0.00	0.00	0.00	0.00
Impuestos	0.00	0.00	0.00	0.00	0.00	0.00
Cuotas y Aportaciones de Seguridad Social	0.00	0.00	0.00	0.00	0.00	0.00
Contribuciones de Mejoras	0.00	0.00	0.00	0.00	0.00	0.00
Derechos	0.00	0.00	0.00	0.00	0.00	0.00
Productos	0.00	0.00	0.00	0.00	0.00	0.00
Aprovechamientos	0.00	0.00	0.00	0.00	0.00	0.00
Participaciones, Aportaciones, Convenios, Incentivos Derivados de la Colaboración Fiscal y Fondos Distintos de Aportaciones	0.00	0.00	0.00	0.00	0.00	0.00
Transferencias, Asignaciones, Subsidios y Subvenciones, y Pensiones y Jubilaciones	0.00	0.00	0.00	0.00	0.00	0.00
Ingresos de los Entes públicos de los Poderes Legislativo y Judicial, de los Órganos Autónomos y del Sector Paraestatal o Paramunicipal, así como de las Empresas Productivas del Estado	289,092,101.16	785,077.39	289,877,178.55	129,649,709.35	129,649,709.35	(159,442,391.81)
Cuotas y Aportaciones de Seguridad Social	0.00	0.00	0.00	0.00	0.00	0.00
Productos	0.00	0.00	0.00	0.00	0.00	0.00
Ingresos por Venta de Bienes, Prestación de Servicios y Otros Ingresos	0.00	0.00	0.00	0.00	0.00	0.00
Transferencias, Asignaciones, Subsidios y Subvenciones, y Pensiones y Jubilaciones	289,092,101.16	785,077.39	289,877,178.55	129,649,709.35	129,649,709.35	(159,442,391.81)
Ingresos Derivados de Financiamiento	0.00	0.00	0.00	0.00	0.00	0.00
Ingresos Derivados de Financiamientos	0.00	0.00	0.00	0.00	0.00	0.00
<b>Total</b>	<b>289,092,101.16</b>	<b>785,077.39</b>	<b>289,877,178.55</b>	<b>129,649,709.35</b>	<b>129,649,709.35</b>	
<b>Ingresos Excedentes</b>						<b>(159,442,391.81)</b>


 Dip. Aarón Yamil Meigar Bravo

Presidente de la Junta de Coordinación Política


 Dr. Francisco Chacón Sánchez

Secretario de Servicios Administrativos

“Bajo protesta de decir verdad declaramos que los Estados Financieros y sus notas, son razonablemente correctos y son responsabilidad del emisor”.





GOBIERNO DEL ESTADO DE CHIAPAS  
RAMO O DEPENDENCIA: Congreso del Estado

ESTADO ANALÍTICO DEL EJERCICIO DEL PRESUPUESTO DE EGRESOS CLASIFICACIÓN POR OBJETO DEL GASTO  
(CAPITULOS Y CONCEPTOS)  
DEL 1 DE ENERO AL 30 DE JUNIO DE 2023

(Pesos)

RPA-1

CAPG	CG	DESCRIPCIÓN	PRESUPUESTO DE EGRESOS					SUBEJERCICIO
			APROBADO	AMPLIACIONES - REDUCCIONES	MODIFICADO	DEVENGADO	PAGADO	
1000		<b>Servicios Personales.</b>	<b>208,340,950.53</b>	<b>-374,171.63</b>	<b>207,966,778.90</b>	<b>84,508,314.70</b>	<b>81,759,554.22</b>	<b>123,458,464.20</b>
	1100	Remuneraciones al Personal de Carácter Permanente.	55,393,951.37	-2,042,512.85	53,351,438.52	26,648,006.26	24,887,490.71	26,703,432.26
	1200	Remuneraciones al Personal de Carácter Transitorio.	60,840,720.00	635,385.96	61,476,105.96	30,325,664.85	29,556,703.59	31,150,441.11
	1300	Remuneraciones Adicionales y Especiales.	66,867,945.47	723,350.30	67,591,295.77	20,377,599.45	20,160,522.93	47,213,696.32
	1400	Seguridad Social.	14,082,858.81	309,604.96	14,392,463.77	3,807,714.02	3,807,714.02	10,584,749.75
	1500	Otras Prestaciones Sociales y Económicas.	5,524,896.00	0.00	5,524,896.00	2,750,587.62	2,748,380.47	2,774,308.38
	1700	Pago de Estímulos a Servidores Públicos.	5,630,578.88	0.00	5,630,578.88	598,742.50	598,742.50	5,031,836.38
2000		<b>Materiales y Suministros.</b>	<b>37,352,592.75</b>	<b>-1,476,958.15</b>	<b>35,875,634.60</b>	<b>20,592,187.10</b>	<b>19,495,423.94</b>	<b>15,283,447.50</b>
	2100	Materiales de Administración, Emisión de Documentos y Artículos Oficiales.	17,208,032.88	3,868,554.85	21,076,587.73	12,158,959.32	11,947,508.95	8,917,628.41
	2200	Alimentos y Utensilios.	7,081,998.27	12,574.66	7,094,572.93	3,698,043.56	3,233,873.69	3,396,529.37
	2400	Materiales y Artículos de Construcción y de Reparación.	576,000.00	-25,800.00	550,200.00	228,619.32	224,976.40	321,580.68
	2500	Productos Químicos, Farmacéuticos y de Laboratorio.	28,200.00	-5,746.00	22,454.00	3,448.00	3,448.00	19,006.00
	2600	Combustibles, Lubricantes y Aditivos.	12,014,361.60	-5,329,532.88	6,684,828.72	4,284,125.68	3,884,125.68	2,400,703.04
	2900	Herramientas, Refacciones y Accesorios Menores.	444,000.00	2,991.22	446,991.22	218,991.22	201,491.22	228,000.00
3000		<b>Servicios Generales.</b>	<b>43,398,557.88</b>	<b>2,029,322.95</b>	<b>45,427,880.83</b>	<b>20,612,872.68</b>	<b>19,334,704.90</b>	<b>24,815,008.15</b>
	3100	Servicios Básicos.	3,244,800.00	-131,425.00	3,113,375.00	1,448,789.06	1,405,309.76	1,664,585.94
	3200	Servicios de Arrendamiento.	3,059,400.00	-26,510.24	3,032,889.76	1,427,130.11	1,016,406.05	1,605,759.65
	3300	Servicios Profesionales, Científicos, Técnicos y Otros Servicios.	4,663,804.50	-50,585.07	4,613,219.43	3,235,636.33	3,111,875.84	1,377,583.10
	3400	Servicios Financieros, Bancarios y Comerciales.	10,202.00	125,280.00	135,482.00	41,760.00	27,840.00	93,722.00
	3500	Servicios de Instalación, Reparación, Mantenimiento y Conservación.	7,337,742.68	-145,818.80	7,191,923.88	4,468,413.50	4,309,455.90	2,723,510.38
	3600	Servicios de Comunicación Social y Publicidad.	7,200,000.00	-2,940,000.00	4,260,000.00	660,000.00	660,000.00	3,600,000.00
	3700	Servicios de Traslado y Viáticos.	1,149,680.28	5,185,180.75	6,334,861.03	2,125,700.30	1,772,178.77	4,209,160.73
	3800	Servicios Oficiales.	12,652,622.08	-15,603.89	12,637,018.19	6,062,515.20	5,888,710.40	6,574,502.99
	3900	Otros Servicios Generales.	4,080,306.34	28,805.20	4,109,111.54	1,142,928.18	1,142,928.18	2,966,183.36
4000		<b>Transferencias, Asignaciones, Subsidios y Otras Ayudas.</b>	<b>0.00</b>	<b>526,698.27</b>	<b>526,698.27</b>	<b>526,698.27</b>	<b>515,948.27</b>	<b>0.00</b>
	4400	Ayudas Sociales.	0.00	526,698.27	526,698.27	526,698.27	515,948.27	0.00

*[Handwritten signature]*

*[Handwritten initials]*

*[Handwritten signature]*





Gobierno del Estado de Chiapas  
Ramo o Dependencia: Congreso del Estado

Estado Analítico del Ejercicio del Presupuesto de Egresos Clasificación por Objeto del Gasto  
(Capítulos y Conceptos)  
Del 1 de Enero al 30 de Junio de 2023

(Pesos)

RPA-1

CAPG	CG	DESCRIPCIÓN	PRESUPUESTO DE EGRESOS					SUB EJERCICIO
			APROBADO	AMPLIACIONES - REDUCCIONES	MODIFICADO	DEVENGADO	PAGADO	
5000		Bienes Muebles, Inmuebles e Intangibles.	0.00	80,185.95	80,185.95	80,185.95	80,185.95	0.00
5100		Mobiliario y Equipo de Administración.	0.00	72,492.75	72,492.75	72,492.75	72,492.75	0.00
5600		Maquinaria, Otros Equipos y Herramientas.	0.00	7,693.20	7,693.20	7,693.20	7,693.20	0.00
<b>TOTAL DEL GASTO:</b>			<b>289,092,101.16</b>	<b>785,077.39</b>	<b>289,877,178.55</b>	<b>126,320,258.70</b>	<b>121,185,817.28</b>	<b>163,556,919.85</b>



GOBIERNO DEL ESTADO DE CHIAPAS  
RAMO O DEPENDENCIA: Congreso del Estado

ESTADO ANALÍTICO DEL EJERCICIO DEL PRESUPUESTO DE EGRESOS CLASIFICACIÓN ECONÓMICA POR TIPO  
DE GASTO  
DEL 1 DE ENERO AL 30 DE JUNIO DE 2023

(Pesos)

RPA-2

CONCEPTO	PRESUPUESTO DE EGRESOS					SUBEJERCICIO
	APROBADO	AMPLIACIONES - REDUCCIONES	MODIFICADO	DEVENGADO	PAGADO	
GASTO CORRIENTE	289,092,101.16	704,891.44	289,796,992.60	126,240,072.75	121,105,631.33	163,556,919.85
GASTO DE CAPITAL	0.00	80,185.95	80,185.95	80,185.95	80,185.95	0.00
AMORTIZACIÓN DE LA DEUDA Y DISMINUCIÓN DE PASIVOS	0.00	0.00	0.00	0.00	0.00	0.00
PENSIONES Y JUBILACIONES	0.00	0.00	0.00	0.00	0.00	0.00
PARTICIPACIONES	0.00	0.00	0.00	0.00	0.00	0.00
<b>TOTAL DEL GASTO:</b>	<b>289,092,101.16</b>	<b>785,077.39</b>	<b>289,877,178.55</b>	<b>126,320,258.70</b>	<b>121,185,817.28</b>	<b>163,556,919.85</b>





GOBIERNO DEL ESTADO DE CHIAPAS  
RAMO O DEPENDENCIA: Congreso del Estado

ESTADO ANALÍTICO DEL EJERCICIO DEL PRESUPUESTO DE EGRESOS CLASIFICACIÓN ECONÓMICA POR TIPO  
DE GASTO  
DEL 1 DE ENERO AL 30 DE JUNIO DE 2023

(Pesos)

RPA-2

CONCEPTO	PRESUPUESTO DE EGRESOS					SUBEJERCICIO
	APROBADO	AMPLIACIONES - REDUCCIONES	MODIFICADO	DEVENGADO	PAGADO	
GASTO CORRIENTE	289,092,101.16	704,891.44	289,796,992.60	126,240,072.75	121,105,631.33	163,556,919.85
GASTO DE CAPITAL	0.00	80,185.95	80,185.95	80,185.95	80,185.95	0.00
AMORTIZACIÓN DE LA DEUDA Y DISMINUCIÓN DE PASIVOS	0.00	0.00	0.00	0.00	0.00	0.00
PENSIONES Y JUBILACIONES	0.00	0.00	0.00	0.00	0.00	0.00
PARTICIPACIONES	0.00	0.00	0.00	0.00	0.00	0.00
<b>TOTAL DEL GASTO:</b>	<b>289,092,101.16</b>	<b>785,077.39</b>	<b>289,877,178.55</b>	<b>126,320,258.70</b>	<b>121,185,817.28</b>	<b>163,556,919.85</b>



Gobierno Constitucional del Estado de Chiapas  
Ramo o Dependencia: Congreso del Estado  
Estado Analítico del Ejercicio del Presupuesto de Egresos en Clasificación  
Administrativa/Organismo  
del 1 de Enero al 30 de Junio de 2023

(Pesos)

RPA-3

Concepto	Presupuesto de Egresos					Subejercicio
	Aprobado	Ampliaciones - Reducciones	Modificado	Devengado	Pagado	
TOTAL	289,092,101.16	785,077.39	289,877,178.55	126,320,258.70	121,185,817.28	163,556,919.85
PODER LEGISLATIVO	289,092,101.16	785,077.39	289,877,178.55	126,320,258.70	121,185,817.28	163,556,919.85
Congreso del Estado	289,092,101.16	785,077.39	289,877,178.55	126,320,258.70	121,185,817.28	163,556,919.85





GOBIERNO CONSTITUCIONAL DEL ESTADO DE CHIAPAS  
RAMO O DEPENDENCIA: Congreso del Estado  
ESTADO ANALÍTICO DEL EJERCICIO DEL PRESUPUESTO DE EGRESOS EN CLASIFICACIÓN  
ADMINISTRATIVA/ENTIDADES  
DEL 1 DE ENERO AL 30 DE JUNIO DE 2023

(Pesos)

RPA-5

CONCEPTO	PRESUPUESTO DE EGRESOS					SUB EJERCICIO
	APROBADO	AMPLIACIONES - REDUCCIONES	MODIFICADO	DEVENGADO	PAGADO	
ENTIDADES PARAESTATALES Y FIDEICOMISOS NO EMPRESARIALES Y NO FINANCIEROS						NO APLICA
INSTITUCIONES PÚBLICAS DE SEGURIDAD SOCIAL						NO APLICA

*Handwritten signature and initials*



GOBIERNO DEL ESTADO DE CHIAPAS  
RAMO O DEPENDENCIA: Congreso del Estado

ESTADO ANALÍTICO DEL EJERCICIO DEL PRESUPUESTO DE EGRESOS CLASIFICACIÓN FUNCIONAL (FINALIDAD Y FUNCIÓN)  
DEL 1 DE ENERO AL 30 DE junio DE 2023

(Pesos)

RPA-6

FI	FU	CONCEPTO	EGRESOS				SUBEJERCICIO	
			APROBADO	AMPLIACIONES - REDUCCIONES	MODIFICADO	DEVENGADO		PAGADO
1	Gobierno		289,092,101.16	785,077.39	289,877,178.55	126,320,258.70	121,185,817.28	163,556,919.85
1.1	Legislación		289,092,101.16	785,077.39	289,877,178.55	126,320,258.70	121,185,817.28	163,556,919.85
<b>TOTAL DEL GASTO:</b>			<b>289,092,101.16</b>	<b>785,077.39</b>	<b>289,877,178.55</b>	<b>126,320,258.70</b>	<b>121,185,817.28</b>	<b>163,556,919.85</b>



UB







Gobierno Constitucional del Estado de Chiapas

Congreso del Estado

Sistema Contable 2023

Formato del Ejercicio y Destino de Gasto Federalizado y Reintegros

Del 1o. de Enero al 30 de Junio de 2023

Página 1 de 1

Fecha:

04/07/2023

Programa o Fondo	Destino de los Recursos	Ejercicio		Reintegro
		DEVENGADO	PAGADO	

NO APLICA

  
Dr. Francisco Chacón Sánchez

Secretario de Servicios Administrativos

  
C.P. José Isidro Ovando Pérez

Jefe de la Unidad de Tesorería

"Bajo protesta de decir verdad declaramos que los Estados Financieros y sus notas, son razonablemente correctos y son responsabilidad del emisor".

142  
A

**GOBIERNO CONSTITUCIONAL DEL ESTADO DE CHIAPAS**  
**APLICACIÓN DEL PRESUPUESTO POR RUBROS**  
 DEL 1 DE ENERO AL 30 DE JUNIO DE 2023

21112100 CONGRESO DEL ESTADO

CONCEPTO	PRESUPUESTO DE EGRESOS					
	APROBADO ANUAL	MODIFICADO	COMPROMETIDO	DEVENGADO	EJERCIDO	PAGADO
<b>RECURSOS PRESUPUESTARIOS</b>						
1000 Servicios Personales	208,340,950.53	207,966,778.90	84,508,314.70	84,508,314.70	81,759,554.22	81,759,554.22
2000 Materiales y Suministros	37,352,592.75	35,875,634.60	20,592,187.10	20,592,187.10	19,495,423.94	19,495,423.94
3000 Servicios Generales	43,398,557.88	45,427,880.83	20,612,872.68	20,612,872.68	19,334,704.90	19,334,704.90
4000 Transferencias, Asignaciones, Subsidios y Otras Ayudas	0.00	526,698.27	526,698.27	526,698.27	515,948.27	515,948.27
5000 Bienes Muebles, Inmuebles e Intangibles	0.00	80,185.95	80,185.95	80,185.95	80,185.95	80,185.95
6000 Inversión Pública	0.00	0.00	0.00	0.00	0.00	0.00
7000 Inversiones Financieras y Otras Provisiones	0.00	0.00	0.00	0.00	0.00	0.00
8000 Participaciones y Aportaciones	0.00	0.00	0.00	0.00	0.00	0.00
9000 Deuda Pública	0.00	0.00	0.00	0.00	0.00	0.00
<b>Subtotal</b>	<b>289,092,101.16</b>	<b>289,877,178.55</b>	<b>126,320,258.70</b>	<b>126,320,258.70</b>	<b>121,185,817.28</b>	<b>121,185,817.28</b>
<b>RECURSOS PROPIOS</b>						
1000 Servicios Personales	0.00	0.00	0.00	0.00	0.00	0.00
2000 Materiales y Suministros	0.00	0.00	0.00	0.00	0.00	0.00
3000 Servicios Generales	0.00	0.00	0.00	0.00	0.00	0.00
4000 Transferencias, Asignaciones, Subsidios y Otras Ayudas	0.00	0.00	0.00	0.00	0.00	0.00
<b>Subtotal</b>	<b>0.00</b>	<b>0.00</b>	<b>0.00</b>	<b>0.00</b>	<b>0.00</b>	<b>0.00</b>
<b>RECURSOS AJENOS</b>						
1000 Servicios Personales	0.00	0.00	0.00	0.00	0.00	0.00
2000 Materiales y Suministros	0.00	0.00	0.00	0.00	0.00	0.00
3000 Servicios Generales	0.00	0.00	0.00	0.00	0.00	0.00
4000 Transferencias, Asignaciones, Subsidios y Otras Ayudas	0.00	0.00	0.00	0.00	0.00	0.00
<b>Subtotal</b>	<b>0.00</b>	<b>0.00</b>	<b>0.00</b>	<b>0.00</b>	<b>0.00</b>	<b>0.00</b>
<b>RECURSOS FEDERALES NO PRESUPUESTARIOS</b>						
1000 Servicios Personales	0.00	0.00	0.00	0.00	0.00	0.00
2000 Materiales y Suministros	0.00	0.00	0.00	0.00	0.00	0.00
3000 Servicios Generales	0.00	0.00	0.00	0.00	0.00	0.00
4000 Transferencias, Asignaciones, Subsidios y Otras Ayudas	0.00	0.00	0.00	0.00	0.00	0.00
<b>Subtotal</b>	<b>0.00</b>	<b>0.00</b>	<b>0.00</b>	<b>0.00</b>	<b>0.00</b>	<b>0.00</b>
<b>TOTAL</b>	<b>289,092,101.16</b>	<b>289,877,178.55</b>	<b>126,320,258.70</b>	<b>126,320,258.70</b>	<b>121,185,817.28</b>	<b>121,185,817.28</b>

CP. JOSE ISIDRO OVANDO PEREZ  
 JEFE DE LA UNIDAD DE TESORERIA

DR. FRANCISCO CHACON SANCHEZ  
 SECRETARIO DE SERVICIOS ADMINISTRATIVOS

**JUSTIFICACION A LA APLICACIÓN DEL PRESUPUESTO POR RUBROS**

DEL 1 DE ENERO AL 30 DE JUNIO DE 2023

**21112100 CONGRESO DEL ESTADO**

La diferencia de \$5,134,441.42, que presenta el presupuesto pagado en relación al presupuesto devengado, se debe principalmente a pasivos pendiente de reflejarse en las etapas del ejercido y pagado al mes de Junio del presente ejercicio, mismos que se integran de la siguiente manera: 1000 Servicios Personales por un monto de \$2,748,760.48 correspondiente a retenciones del Impuesto sobre Sueldos y Salarios, 2000 Materiales y Suministros por la cantidad de \$1,096,763.16 en los rubros de materiales y útiles de oficina, de computo, alimentos, materiales complementarios, combustible y refacciones de equipo de transporte, 3000 Servicios Generales por un monto de \$1,278,167.78 en los rubros de servicios básicos, servicios de arrendamiento, impresiones oficiales, servicios de vigilancia, comisiones por ventas, conservación y mantenimiento del inmueble, mantenimiento de mobiliario, de vehículos, y de maquinaria y equipo, pasajes nacionales aéreos, viáticos, gastos de orden social y congresos y convenciones y 4000 Transferencias, asignaciones, subsidios y otras ayudas por un monto \$10,750.00 que corresponde a ayudas a organizaciones y personas, pendientes de pago al mes de Junio del presente ejercicio.

CP. JOSE ISIDRO OVANDO PEREZ

JEFE DE LA UNIDAD DE TESORERIA

DR. FRANCISCO CHACON SANCHEZ

SECRETARIO DE SERVICIOS ADMINISTRATIVOS



GOBIERNO CONSTITUCIONAL DEL ESTADO DE CHIAPAS  
 APLICACIÓN DEL PRESUPUESTO DEVENGADO POR TIPO DE RECURSO, RAMO Y CAPÍTULO DE GASTO  
 DEL 1 DE ENERO AL 30 DE JUNIO 2023

21112100 CONGRESO DEL ESTADO

TIPO DE RECURSO/RAMO/PROGRAMA y/o FONDO	PRESUPUESTO DEVENGADO/CAPÍTULO DE GASTO									TOTAL
	1000	2000	3000	4000	5000	6000	7000	8000	9000	
TOTAL	84,508,314.70	20,592,187.10	20,612,872.68	526,698.27	80,185.95	0.00	0.00	0.00	0.00	126,320,258.70
1 RECURSO NO ETIQUETADO	84,508,314.70	20,592,187.10	20,612,872.68	526,698.27	80,185.95	0.00	0.00	0.00	0.00	126,320,258.70
Ramo A1 Ingresos Estatales	0.00	256,462.94	0.00	0.00	0.00	0.00	0.00	0.00	0.00	256,462.94
Ramo 28 Participaciones a Entidades Federativas y Municipios	84,508,314.70	20,335,724.16	20,612,872.68	526,698.27	80,185.95	0.00	0.00	0.00	0.00	126,063,795.76
2 RECURSO ETIQUETADO	0.00	0.00	0.00	0.00	0.00	0.00	0.00	0.00	0.00	0.00

CP. JOSE ISIDRO OVANDO PEREZ  
 JEFE DE LA UNIDAD DE TESORERÍA

DR. FRANCISCO CHACON SANCHEZ  
 SECRETARIO DE SERVICIOS ADMINISTRATIVOS

*Handwritten initials in blue ink.*